



Confederação Nacional
de Mocidade

SECRETARIA DE ESTATÍSTICA

Rua Retiro dos Artistas, 855 – Bl. 03, Apto. 602, Pechincha

CEP: 22770-102, Rio de Janeiro | RJ

estatistica@ump.org.br | (21) 98732-1038

RELATÓRIO ESTATÍSTICO | CE/CNM 2019

Durante os dias 20 a 22 de setembro a Confederação Nacional de Mocidade esteve reunida em Comissão Executiva, em Piraquara, região metropolitana de Curitiba, nas dependências do Acampamento Paraíso. Na oportunidade estiveram presentes 43 Confederações Sinodais das 69 organizadas, perfazendo um total de **62%** de participação das sinodais, conforme dados da **Tabela 1**.

Tabela 1: Percentual de participação das sinodais por região.

Região	Sínodos	Sinodais organizadas	Sinodais presentes
Norte	6	6 (100%)	2 (33%)
Nordeste	21	16 (76%)	9 (56%)
Centro-Oeste	9	8 (89%)	6 (75%)
Sudeste	43	36 (84%)	24 (66%)
Sul	7	4 (57%)	2 (40%)
TOTAL	86	70 (81%)	43 (61%)

Conforme a convocação enviada às sinodais no dia 23 de maio de 2019 foi solicitado a apresentação da Folha de Estatística, disponível no site www.ump.org.br, que devia ser preenchida com os dados referentes ao ano de 2018. Quanto à entrega e qualidade do preenchimento estatístico (**Gráfico 1**) observou-se que:

- 57% das sinodais organizadas entregaram a ficha estatística;
- 90% das fichas entregues estavam preenchidas de forma correta;
- 68% das fichas entregues foram preenchidas completamente;
- 38% das fichas entregues eram referentes ao ano de 2018 (**Gráfico 2**).

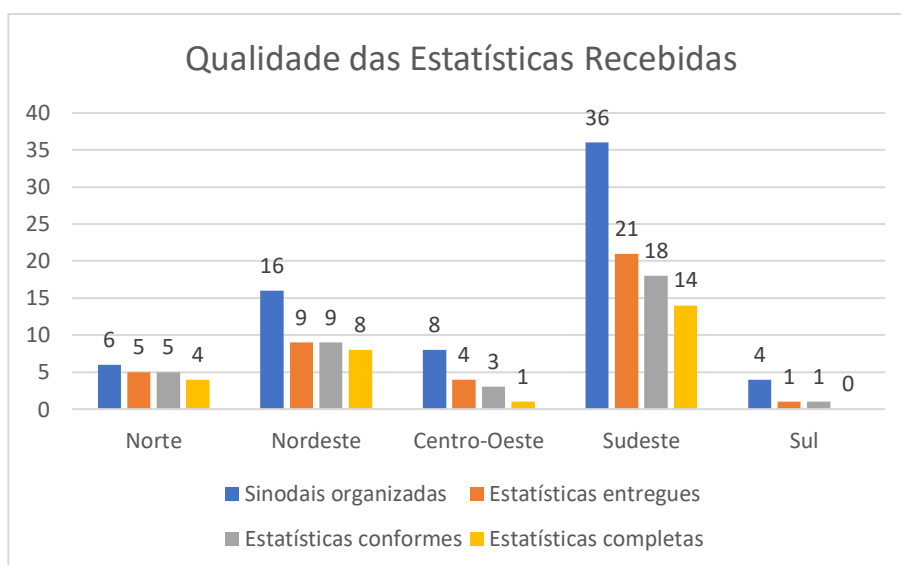


Gráfico 1: Resumo das fichas estatísticas recebidas por região.



Confederação Nacional
de Mocidade

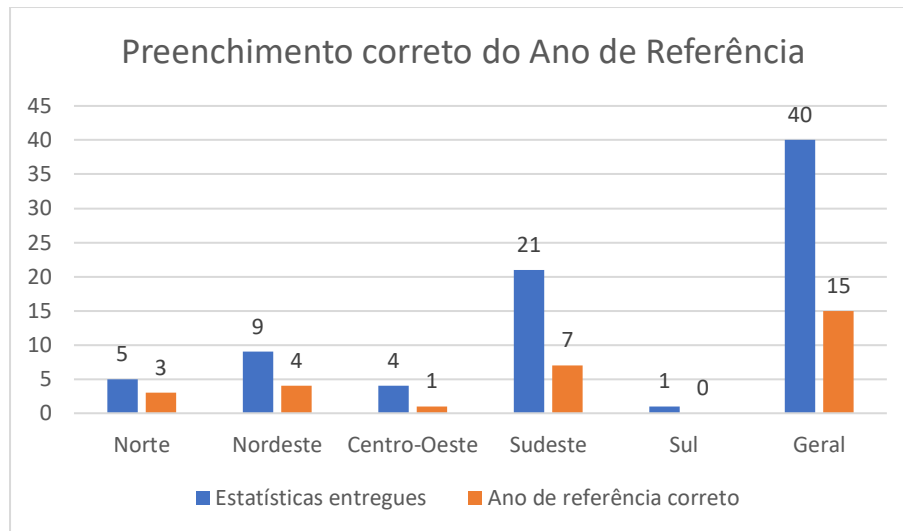


Gráfico 2: Número de sinodais que preencheram os dados referentes ao ano de 2018.

Quanto aos dados expostos acima, faz-se importante observar os seguintes aspectos:

- Quanto ao repasse das estatísticas pelas sinodais organizadas houve um pequeno aumento no número de fichas recebidas, **54%** em 2018 para **57%** em 2019, indicando que ainda é necessário maior engajamento por parte desta Secretaria de Estatística na divulgação e das CSM na cobrança as suas federações jurisdicionadas, uma vez que grande parte das fichas contavam com observações quanto a dificuldade de coleta dos dados advindos das federações;
- No tocante à qualidade das fichas entregues nota-se um aumento de **81%** em 2018, para **90%** em 2019, das fichas preenchidas corretamente, fato este devido à criação do Guia para Preenchimento da Ficha de Estatística publicado após a CE 2018 e disponibilizado no site e grupos de WhatsApp, além da assessoria prestada pela secretaria quando contata pelas sinodais e federações;
- O indicador mais relevante foi quanto ao preenchimento completo dos dados solicitados nas fichas, no qual houve um aumento de **43%** em 2018 para **68%** em 2019. Este fator indica que apesar das dificuldades relatadas na captação dos dados é notório um empenho para o repasse das informações de forma mais fidedigna, principalmente no que se refere às ações realizadas pelos jovens onde houve um aumento expressivo no número de doações e participações em projetos desenvolvidos pela CNM;
- Destes dados macros apresentados no início desse relatório, é importante ainda relatar um aumento significativo no número de fichas preenchidas com o ano de referência correto, aumento de **11%** em 2018 para **38%** em 2019. Entretanto uma análise minuciosa dos dados recebidos alude que um dos fatores que possam ter contribuído para que este aumento não fosse ainda maior, está no fato da ficha estatística apresentar a expressão “ano vigente” no campo para identificação do ano ao qual os dados são pertencentes. Portanto, considera-se viável alterar para “ano de referência” ou ampliar a divulgação de que o dado estatístico é sempre relativo ao ano anterior.



Confederação Nacional
de Mocidade

Outro dado informado na ficha estatística foi o repasse da Contribuição Anual à CNM. Do total de fichas entregues verificou-se que **67,5%** das sinodais realizaram o pagamento, conforme demonstrado no **Gráfico 3**.

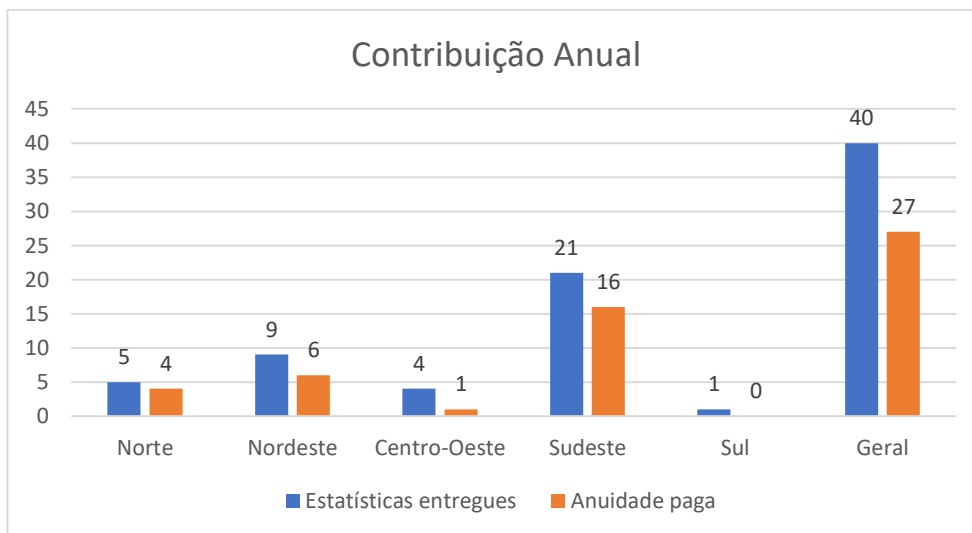


Gráfico 3: Quantitativo de sinodais que realizaram o repasse da Contribuição Anual.

Outras ponderações a serem levadas em consideração, levantadas ao longo do ano de 2019 advindas de diversos jovens e através da releitura dos relatórios dos anos anteriores, para reavaliação das fichas estatísticas são:

- **Sócio colaborador:** atualizar a nomenclatura “sócio colaborador” para “sócio cooperador”, uma vez que está é a designação dada pelo Guia de Trabalho das Sociedades Internas (GTSI) no Capítulo II, Art. 4º, alínea b da Parte Específica;
- **Item II – Composição das diretorias:** reavaliar a necessidade de reportar os dados de contato das diretorias nas fichas da “UMP Local” e “Federação”, uma vez que os relatórios geralmente são enviados ao fim do mandato ou após o término deste e, desta forma, os dados repassados à instância superior não se referem aos atuais componentes das diretorias que estão trabalhando;
- **Item III.II – Contato das UMPs/Federações Ativas:** considerar a necessidade do reporte de dados de contato das UMPs e Federações ativas nas fichas da Federação e Confederação Sinodal, respectivamente, levando-se em consideração os mesmos motivos expostos no ponto anterior;
- **Item V – Programações:** reavaliar o objetivo da coleta dos dados quanto aos projetos da CNM, visto que as fichas só contemplam 4 projetos e atualmente a Confederação Nacional visa por incentivar a multiplicação de ações através de novos projetos, manutenção dos atuais e reformulação de antigos projetos. Desta forma, um indicador mais interessante seria saber o real alcance desses projetos entre os jovens espalhados entre as UMPs, do que o número de participações em determinado projeto;



Confederação Nacional
de Mocidade

SECRETARIA DE ESTATÍSTICA

Rua Retiro dos Artistas, 855 – Bl. 03, Apto. 602, Pechincha

CEP: 22770-102, Rio de Janeiro | RJ

estatistica@ump.org.br | (21) 98732-1038

- **Item VI – Doações:** retirar as informações referentes ao número de jovens cadastrados como doadores regulares de sangue, doadores de medula e doadores de órgãos, visto que se observou que estes campos não estão sendo úteis para a análise estatística e que o preenchimento dos mesmos, por vezes, não tem ocorrido de forma correta prejudicando o percentual de adesão das CSM. Contudo, manter os demais campos de registro de doações efetuadas por jovens, pois esse dado tem mostrado um grande crescimento na quantidade de ações sociais e mobilização dos jovens.

Dentre outros fatores, considero positiva a evolução dos dados levantados no último ano, sendo essencial para uma análise aprofundada do panorama da juventude presbiteriana nas cinco regiões do país. E coloco-me a disposição para pensar, avaliar, receber e propor novas metas e indicadores que visem auxiliar o crescimento do trabalho da UMP.

Por fim parablenizo as Sinodais **CSM Campinas, CSM Carajás, CSM Duque de Caxias, CSM Garanhuns, CSM Guanabara, CSM Piauí, CSM Tocantins e CSM Vale do Paraíba** que atenderam todos os critérios de preenchimento da ficha estatística – forma correta de preenchimento, dados completos e ano de referência de 2018 – além de terem realizado o repasse da contribuição anual.

Em Cristo,

João Guilherme Guimarães Valadão
Secretário de Estatística | Gestão 2018-2022