



Confederação Nacional
de Mocidade

SECRETARIA DE ESTATÍSTICA

Rua Retiro dos Artistas, 855 – Bl. 03, Apto. 602, Pechincha

CEP: 22770-102, Rio de Janeiro | RJ

estatistica@ump.org.br | (21) 98732-1038

RELATÓRIO ESTATÍSTICO | CE/CNM 2020

Durante os dias 18 a 20 de setembro a Confederação Nacional de Mocidade estará reunida de forma *inédita* para sua **Comissão Executiva** anual, através de meio virtual, devido às restrições impostas pela Pandemia da COVID-19 que assola o mundo. Esta edição contará com alterações no formato das discussões, análises, trabalhos das comissões, envio de documentos e relatórios, bem como a participação geral dos delegados e visitantes. Um grande desafio será e, com certeza, esta nova logística trará suas próprias peculiaridades.

Tradicionalmente a CE é marcada por ser um momento de compartilhamento de experiências, aprendizado e fortalecimento do trabalho, todavia, diante destes novos fatos, um fator positivo à realização desta edição não pode ser ignorado: a adesão de **72** Confederações Sinodais das **72** organizadas, perfazendo um total inédito de **100%** de participação, conforme dados da **Tabela 1**.

Tabela 1: Percentual de participação das sinodais por região.

Região	Sínodos	Sinodais organizadas	Sinodais presentes
Norte	6	5 (83%)	5 (100%)
Nordeste	21	16 (76%)	16 (100%)
Centro-Oeste	9	8 (89%)	8 (100%)
Sudeste	43	39 (91%)	39 (100%)
Sul	7	4 (57%)	4 (100%)
TOTAL	86	72 (84%)	72 (100%)

O novo cenário no qual vivemos proporcionou este importante marco na história da CNM possibilitando, assim, a ampla participação das CSM que poderiam não se fazer representar dado a custos financeiros e logísticos inerentes de cada região. Contudo, igualmente não podemos deixar de registrar que embora as benesses da tecnologia nos permita estar pertos virtualmente, o contato físico e a presença jamais serão substituídos.

Desta forma, conforme a convocação enviada às sinodais no dia 17 de junho de 2020, foi solicitado a apresentação da Folha de Estatística, disponível no site www.ump.org.br, que deveria ser preenchida com os dados referentes ao ano de 2019. Quanto à entrega e qualidade do preenchimento estatístico (**Gráfico 1**) observou-se que:

- 56%** das sinodais organizadas entregaram a ficha estatística;
- 93%** das fichas entregues estavam preenchidas de forma correta;
- 68%** das fichas entregues foram preenchidas completamente;
- 70%** das fichas entregues eram referentes ao ano de 2019 (**Gráfico 2**).



Confederação Nacional
de Mocidade

SECRETARIA DE ESTATÍSTICA

Rua Retiro dos Artistas, 855 – Bl. 03, Apto. 602, Pechincha

CEP: 22770-102, Rio de Janeiro | RJ

estatistica@ump.org.br | (21) 98732-1038

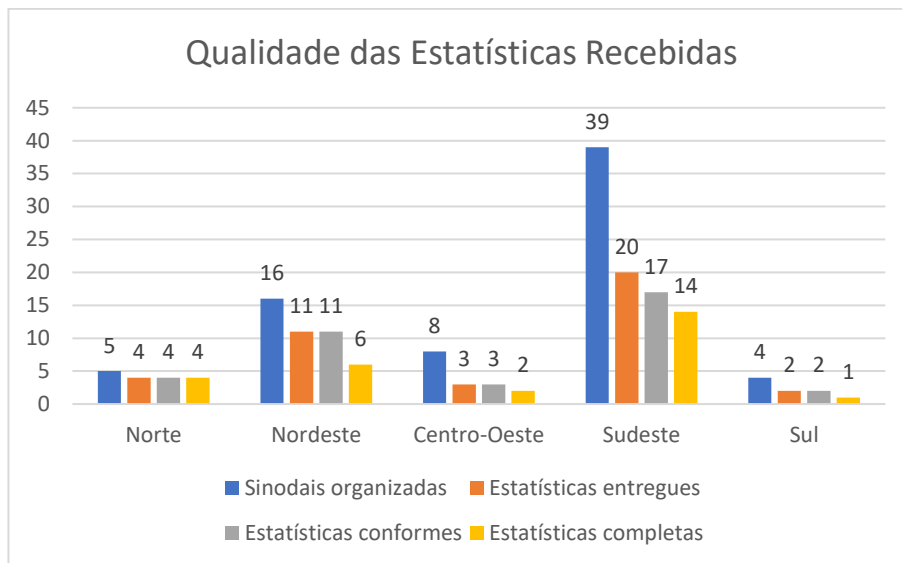


Gráfico 1: Resumo das fichas estatísticas recebidas por região.

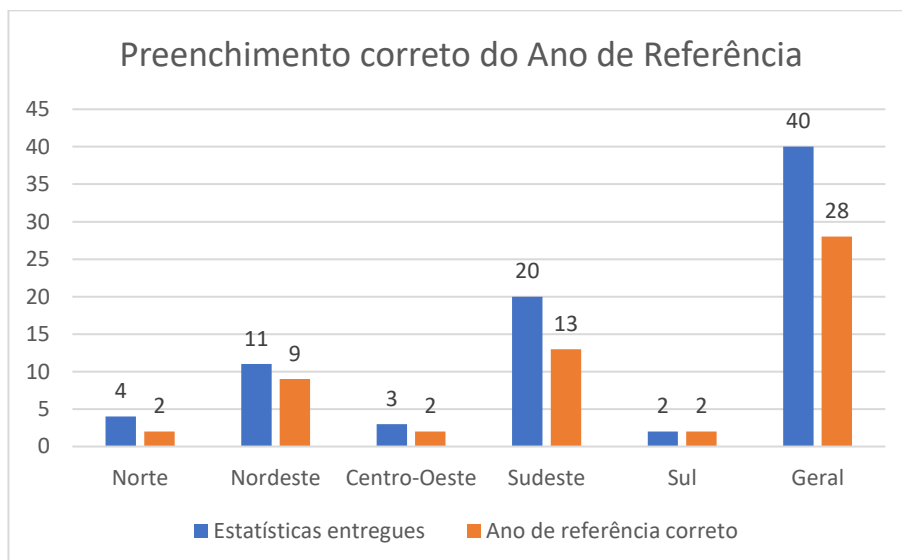


Gráfico 2: Número de sinodais que preencheram os dados referentes ao ano de 2019.

Cabe ressaltar, entretanto, que das 40 estatísticas entregues, **03** foram preenchidas no modelo antigo, o qual não está mais disponibilizado no site da UMP desde a aprovação do modelo atual. Sendo assim, parte da análise foi prejudicada uma vez que muitos dados solicitados no atual modelo não estavam presentes nas fichas anteriores, especialmente no que tange ao **Perfil dos Sócios**.

“O que não pode ser medido, não pode ser gerenciado.”

William Edwards Deming



Confederação Nacional
de Mocidade

SECRETARIA DE ESTATÍSTICA

Rua Retiro dos Artistas, 855 – Bl. 03, Apto. 602, Pechincha

CEP: 22770-102, Rio de Janeiro | RJ

estatistica@ump.org.br | (21) 98732-1038

Baseado nas premissas de que é necessário medir, para mensurar, gerenciar e melhorar, faz-se importante observar os seguintes aspectos, quanto aos dados expostos nos gráficos anteriores:

- a. Quanto ao repasso das estatísticas pelas sinodais organizadas houve uma ligeira queda no número de fichas recebidas, **57%** em 2019 para **56%** em 2020, indicando que ainda é necessário maior engajamento por parte desta Secretaria de Estatística na divulgação e das CSM na cobrança as suas federações jurisdicionadas, uma vez que grande parte das fichas contavam com observações quanto a dificuldade de coleta dos dados advindos das federações. Temos a difícil tarefa de difundir a importância da coleta de dados para o trabalho da UMP, pois através do conhecimento da nossa realidade podemos promover campanhas, estabelecer estratégias e desenvolver novos projetos, buscando sempre o aprimoramento do trabalho realizado;
- b. No tocante à qualidade das fichas entregues nota-se um contínuo aumento de **90%** de conformidade em 2019, para **93%** em 2020, fato este devido à criação do Guia para Preenchimento da Ficha de Estatística publicado após a CE 2018 e disponibilizado no site e grupos de WhatsApp, além da assessoria prestada pela secretaria quando contata pelas sinodais e federações. Aliado a estas estratégias na busca da popularização do correto preenchimento, ressalta-se que durante as CE as comissões que analisaram os dados, ora apresentados, sempre têm indicado pontos de melhoria, como também, incentivado às sinodais a terem maior zelo no preenchimento das fichas, ficando evidente no aumento do número de CSM que aderiram ao trabalho com secretarias de estatística em seu âmbito administrativo;
- c. Um indicador muito importante para avaliação do trabalho desenvolvido foi quanto ao preenchimento completo dos dados solicitados nas fichas, no qual houve uma estabilidade de **68%** tanto em 2019 quanto em 2020. Embora seja um dado positivo, este fator indica que mesmo que a qualidade dos dados esteja estável, as dificuldades no repasse das informações de forma mais fidedigna leva a maior parte das CSM a não preencherem diversos campos, principalmente no que se refere às ações realizadas pelos jovens, e em segundo lugar o perfil da juventude. Entrementes, devemos destacar que mesmo assim é evidente o aumento constante no número de ações de cunho social entre os jovens;
- d. Destes dados macros apresentados no início deste relatório, é importante ainda relatar um aumento considerável no número de fichas preenchidas com o ano de referência correto, sendo de **38%** em 2019 para **70%** em 2020.



Confederação Nacional
de Mocidade

SECRETARIA DE ESTATÍSTICA

Rua Retiro dos Artistas, 855 – Bl. 03, Apto. 602, Pechincha

CEP: 22770-102, Rio de Janeiro | RJ

estatistica@ump.org.br | (21) 98732-1038

Outro dado informado na ficha estatística foi quanto ao repasse da Contribuição Anual à CNM. Do total de fichas entregues verificou-se que **55%** das sinodais realizaram o pagamento, conforme demonstrado no **Gráfico 3**.

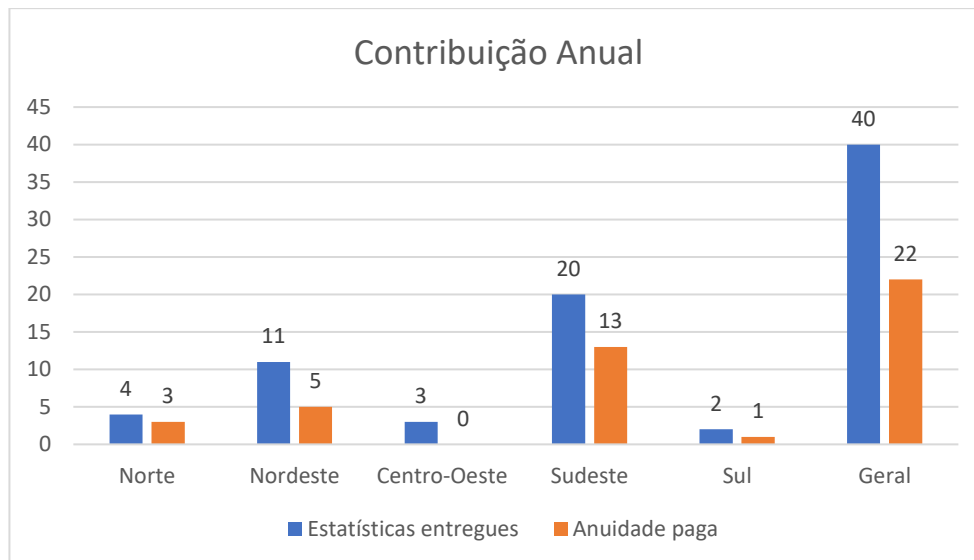


Gráfico 3: Quantitativo de sinodais que realizaram o repasse da Contribuição Anual.

Além dos dados apresentados dois aspectos necessitam de atenção por parte da mocidade presbiteriana: o crescente aumento no número de **divórcios** entre os jovens, fator que deve ser encarado como crítico pois revela a necessidade de nos empenharmos em orar, buscar orientação e zelar pela vida dos jovens presbiterianos; bem como o registro de jovens **PcD** (*Pessoa com Deficiência*) que antes não eram mensurados, nos lembrando que devemos buscar cada vez mais lutar por uma sociedade inclusiva, principalmente no que se refere a ações evangelísticas para alcançar estes jovens.

Dentre outros fatores, considero positiva a evolução dos dados levantados no último ano, sendo essencial para a análise do panorama da UMP, e parabênizo as **CSM Acre, CSM Campinas, CSM Carajás, Central Pernambuco, CSM Curitiba, CSM Espírito Santo-Rio, CSM Grande ABC, CSM Leste de Minas, CSM Maranhão, CSM Paraíba, CSM Piauí, CSM Piratininga, CSM Sul Fluminense e CSM Vale do Paraíba** que atenderam todos os critérios de preenchimento da ficha estatística – forma correta de preenchimento, dados completos e ano de referência de 2019 – além de terem realizado o repasse da contribuição anual.

Em Cristo,

João Guilherme Guimarães Valadão
Secretário de Estatística | Gestão 2018-2022



Confederação Nacional
de Mocidade

SECRETARIA DE ESTATÍSTICA

Rua Retiro dos Artistas, 855 – Bl. 03, Apto. 602, Pechincha

CEP: 22770-102, Rio de Janeiro | RJ

estatistica@ump.org.br | (21) 98732-1038

ANEXO A – Considerações quanto às Fichas Estatísticas

Diante do relatório exposto, venho por meio deste Anexo apresentar à CE-CNM/IPB algumas ponderações a serem levadas em consideração, levantadas ao longo do ano de 2019 advindas de diversos jovens, bem como, através da releitura dos relatórios dos anos anteriores, para reavaliação das fichas estatísticas:

- **Item I – Identificação:** uma análise minuciosa dos dados recebidos alude que um dos fatores que possam contribuir para o preenchimento errado do ano ao qual a estatística se refere, está no fato da ficha apresentar a expressão “ano vigente”. Portanto, considera-se viável alterar para “ano de referência” uma vez que este erro ainda persiste, mesmo após a publicação e divulgação do Guia para Preenchimento da Fichas Estatísticas e constante orientação a cada CE;
- **Sócio colaborador:** atualizar a nomenclatura “sócio colaborador” para “sócio cooperador” em todas as fichas, uma vez que esta é a designação dada pelo Guia de Trabalho das Sociedades Internas (GTSI) no Capítulo II, Art. 4º, alínea b da Parte Específica;
- **Item II – Composição das diretorias:** reavaliar a necessidade de reportar os dados de contato das diretorias nas fichas da “UMP Local” e “Federação”, uma vez que os relatórios geralmente são enviados ao fim do mandato ou após o término deste e, desta forma, os dados repassados às instâncias superiores não se referem aos atuais componentes das diretorias que estão trabalhando, mantendo apenas na ficha da Confederação Sinodal uma vez que o exercício da mesma é bienal;
- **Item III.II – Contato:** considerar a necessidade do reporte de dados de contato das UMPs e Federações ativas nas fichas da “Federação” e “Confederação Sinodal”, respectivamente, levando-se em consideração os mesmos motivos expostos no ponto anterior;
- **Item V – Programações:** reavaliar o objetivo da coleta dos dados quanto aos projetos da CNM, visto que as fichas só contemplam 4 projetos e atualmente a Confederação Nacional visa incentivar a multiplicação de ações através de novos projetos, bem como a manutenção dos atuais e reformulação de antigos. Assim, um indicador mais preciso seria o real alcance desses projetos entre os jovens, do que o número de participações em determinado projeto;



IGREJA
PRESBITERIANA
DO BRASIL

POR
QUE
nele
VIVE
MOS
Atas 17-28



Confederação Nacional
de Mocidade

SECRETARIA DE ESTATÍSTICA

Rua Retiro dos Artistas, 855 – Bl. 03, Apto. 602, Pechincha

CEP: 22770-102, Rio de Janeiro | RJ

estatistica@ump.org.br | (21) 98732-1038

- **Item VI – Doações:** retirar as informações referentes ao número de jovens cadastrados como doadores regulares de sangue, doadores de medula e doadores de órgãos, visto que se observou que estes campos não estão sendo úteis para a análise estatística e que o preenchimento dos mesmos, por vezes, não tem ocorrido de forma correta prejudicando o percentual de adesão das CSM. Contudo, manter os demais campos de registro de doações efetuadas por jovens, pois esse dado tem mostrado um grande crescimento na quantidade de ações sociais e mobilização entre os jovens;
- **Nota de esclarecimento:** tendo em vista a Lei nº 13.709/2018 – Lei de Proteção de Dados, sugere-se incluir uma nota, em campo destacado e visível, nas fichas de “Sócio” esclarecendo quanto a destinação e utilização dos dados disponibilizados pelos jovens a fim de respaldar o uso destes dados, caso seja oportuno.

Desta forma, considerando que:

- ✓ Parte destas ponderações são oriundas da observação de diversos jovens de diferentes regiões do Brasil;
- ✓ A análise constante dos dados apresentados anualmente tem demonstrando que há pontos passíveis de alteração;
- ✓ Todo dado é mutável e os processos necessitam ser reavaliados constantemente em busca de melhorias;

Submeto este parecer à CE-CNM/IPB 2020 a fim de validar estas ponderações, bem como receber novas considerações que se achem cabíveis.

Em Cristo,
Pelo Reino!

João Guilherme Guimarães Valadão
Secretário de Estatística | Gestão 2018-2022