



União de Mocidade
Presbiteriana

Xinguara/PA, 10 de setembro de 2020

SECRETARIA EXECUTIVA
CONFEDERAÇÃO NACIONAL DE MOCIDADE

COMISSÃO EXECUTIVA 2020
18 A 20 DE SETEMBRO

À Comissão Executiva da Confederação Nacional de Mocidade

Diác. Matheus Jônata Pereira de Souza
MD Presidente da CNM

Estimado irmão em Cristo,

No cumprimento de minhas atribuições, encaminho documento anexo para consideração e deliberação da Comissão Executiva da CNM.

ORIGEM
SECRETARIA DE ESTATÍSTICA DA CNM

EMENTA
RELATÓRIO DE ATIVIDADES DO SECRETÁRIO DE ESTATÍSTICA

Sendo o que cumpre, registro meu mais sincero apreço e consideração em Cristo.

Fraternalmente,


Presb. Fábio Barcelos Jacinto
Secretário Executivo
CNM 2018-2022

PROTÓCOLO Nº 12
COMISSÃO DE ANÁLISE
DE RELATÓRIOS 3



Confederação Nacional
de Moccidade

COMISSÃO EXECUTIVA
CNM 2020

RELATÓRIO SECRETARIA DE ESTATÍSTICA

“Quanto a vós outros, servos, obedeci a vosso senhor segundo a carne com temor e tremor, na sinceridade do vosso coração, como a Cristo, não servindo à vista, como para agradar a homens, mas como servos de Cristo, fazendo, de coração, a vontade de Deus; servindo de boa vontade, como ao Senhor e não como a homens, certos de que cada um, se fizer alguma coisa boa, receberá isso outra vez do Senhor, quer seja servo, quer livre.” Efésios 6.5-8


Queridos irmãos,

Mais uma oportunidade o Senhor nos tem dado de Servi-lo e, servi-vos, com amor, alegria e dedicação. Grande tem sido o desafio à frente desta secretaria desde o início desta gestão, contudo sob a boa mão do Senhor logramos êxito nesta caminhada. Aos olhos experientes ainda temos muito para aprender e aperfeiçoar este método estatístico para coleta de dados, todavia frutos foram colhidos e com grande alegria os compartilho convosco neste breve relatório.

Historicamente a preocupação com números já era algo estabelecido entre o povo de Deus, a ponto de dedicar um livro para narrar a história de sua peregrinação e seus censos e, assim, com base nos dados elencados contabilizar todos os homens *“da idade de vinte anos para cima, todos os capazes de sair à guerra em Israel...”*¹.

Desta forma, podemos perceber a relevância de realizar levantamentos estatísticos na obra do Senhor. Portanto, para realizarmos esta missão faz-se necessário sabermos quantos somos, onde estamos e o que pretendemos fazer, para assim, compreenderemos a realidade local a fim de conhecermos nossa estrutura e elaborarmos planos de ação.

Conhecer a realidade das regiões através de mapeamentos proporciona uma base de dados que facilita o acompanhamento das atividades desenvolvidas em todos os níveis e otimiza as decisões e planejamentos tanto da UMP Local, quanto das Federações, Confederações Sinodais e Confederação Nacional.


João Guilherme Guimarães Valadão
Secretário de Estatística
CNM 2018-2022

¹ Números 1.3a

RAIO-X

Desde a CE-CNM/IPB 2018 iniciamos a análise dos dados levantados através das Fichas Estatísticas aprovadas pelo XVIII Congresso da Confederação Nacional, e portanto, inicialmente inferiu-se que a coleta dos dados se mostrou eficaz frente aos dados que eram coletados anteriormente. Prioritariamente, pode-se constatar a relevância dos dados referentes às atividades de cunho social que passaram a ser notados e quantificados com maior eficácia, como poderemos observar nos resultados mais à frente.

Com a criação do Guia para Preenchimento da Ficha Estatística, associado as palestras, conversas e a oficina ministrada durante a CE-CNM/IPB 2019, pode-se perceber uma melhora significativa na coleta dos dados, como: aumento no número de confederações sinodais que entregaram seus relatórios, aumento expressivo no número de fichas preenchidas corretamente e com todos os campos preenchidos de forma satisfatória, além de maior compreensão quanto ao fato da estatística sempre se referir ao ano anterior, haja vista as declarações de renda que realizamos anualmente em nosso país.

RESULTADOS

Com base nos dados apresentados através das Fichas de Estatística entregues na CE/CNM 2019 (Anexo A – Relatório Estatístico | CE/CNM 2019), foram elaborados alguns quadros comparativos com o objetivo de analisar e avaliar a eficácia do levantamento estatístico implementado frente aos dados obtidos junto às fichas estatísticas entregues na CE/CNM 2018.

Quadro 01 – Comparativo dos dados apresentados | Estatística 2018 x Estatística 2019

Categorias	Estatística 2018	Estatística 2019
Nº de Confederações Sinodais	38	40
Nº de Federações	153	151
Nº de UMPs Locais	917	949
Nº de Sócios	11513	13502

Mediante a análise do Quadro 01 pode-se observar um pequeno acréscimo na adesão das Confederações Sinodais quanto ao envio de seus dados estatísticos à CNM, contudo vale ressaltar que 10 das 40 CSM que enviaram seus relatórios em 2019, não haviam enviado em 2018. Quanto ao número de federações ativas houve um decréscimo de 2 federações, fato atrelado ao número de federações não ser igual entre as sinodais. Além disso, ressalta-se o aumento no número de UMPs Locais ativas e de sócios, tornando possível mensurar cada vez mais a presença dos jovens nas IPBs em nosso país.

Outros dados foram confirmados pela Estatística 2019, conforme são apresentados nos quadros abaixo quanto à: **faixa etária, estado civil, sexo e escolaridade.**

Quadro 02 – Comparativo da faixa etária | Estatística 2018 x Estatística 2019

Faixa Etária	Estatística 2018	Estatística 2019
Menor de 19 anos	6%	8%
Entre 19 e 23 anos	34%	34%
Entre 24 e 29 anos	38%	38%
Entre 30 e 35 anos	22%	20%

No Quadro 02 pode-se inferir sobre a nova realidade da maior parte das UMPs em nível nacional, indicando um aumento no número de jovens que tem migrado da UPA para a UMP e o decréscimo de jovens na faixa dos 30 a 35 anos. Portanto, temos experimentado uma mocidade mais jovem, ratificando a necessidade percebida nos últimos anos quanto ao apoio na transição dos adolescentes ao atingir 19 anos, para alcançar bons resultados como expostos nos últimos levantamentos estatísticos.

Quadro 03 – Comparativo do estado civil | Estatística 2018 x Estatística 2019

Estado Civil	Estatística 2018	Estatística 2019
Solteiros	67%	68%
Casados	31%	30%
Divorciados	1,6%	1,7%
Viúvos	0,4%	0,3%

No Quadro 03 pode-se verificar que não houve mudanças significativas percentuais na distribuição dos jovens por estado civil, contudo cabe ressaltar a importância do indicador de “jovens divorciados” o qual representa em números reais a resposta de **150 jovens**, que reportaram esta opção. Desta forma, a UMP deve levar em consideração este dado a fim de buscar compreender o que tem levado o aumento no número de divórcios no contexto eclesiástico, bem como, trabalhar para auxiliar os jovens no preparo para o matrimônio e na vida conjugal.

Quadro 04 – Comparativo de sócios por sexo | Estatística 2018 x Estatística 2019

Sexo	Estatística 2018	Estatística 2019
Homens	48%	48%
Mulheres	52%	52%

No Quadro 04 pode-se observar a constância no número de homens e mulheres que formam as UMPs, sendo ainda formadas por mais mulheres do que homens. Apenas três CSM reportaram serem compostas por mais de 60% de homens.

Quadro 05 – Comparativo de escolaridade | Estatística 2018 x Estatística 2019

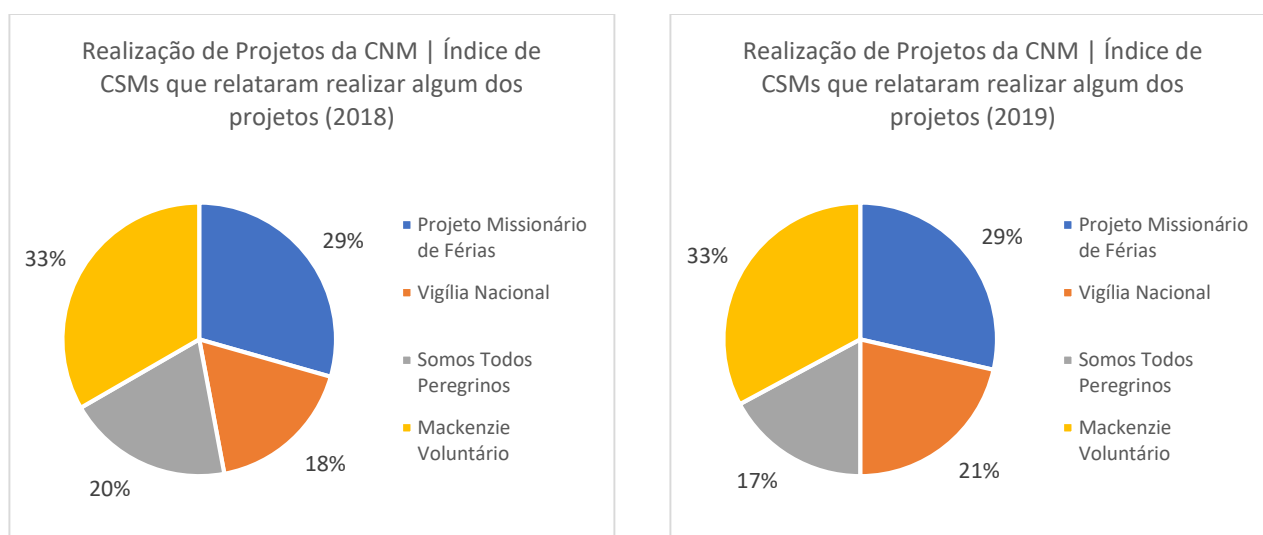
Nível de Escolaridade	Estatística 2018	Estatística 2019
Fundamental	8%	5%
Médio	31%	37%
Técnico	10%	8%
Graduação	40%	42%
Pós-graduação	11%	8%

No Quadro 05 é importante ressaltar o constante aumento no número de jovens graduados, resultado do cenário atual que demonstra a entrada do jovem no mundo universitário que é o período em que muitos apostam de sua fé. Desta forma, a UMP deve se manter atenta e continuar a incentivar seus jovens a prática do aprendizado para que formemos uma geração de jovens convictos e influenciadores. Além disso, o aumento no número de jovens com ensino médio reflete o acréscimo na migração dos jovens recém saídos da UPA para a UMP.

Outros dados obtidos através das fichas estatísticas entregues na CE-CNM/IPB 2019, em Curitiba, referem-se à realização de projetos desenvolvidos pela CNM a serem multiplicados pelas Confederações Sinodais, Federações e UMPS Locais, bem como dados sobre doações e ações sociais e o número de jovens envolvidos nessas campanhas.

Das 40 CSM que repassaram as fichas estatísticas 20 relataram realizar algum dos 4 projetos listados – **Projeto Missionário de Férias (PMF)**, **Vigília Nacional**, **Somos Todos Peregrinos**, **Mackenzie Voluntário** – perfazendo um total de 50%, como pode ser observado no comparativo abaixo (Gráfico 1).

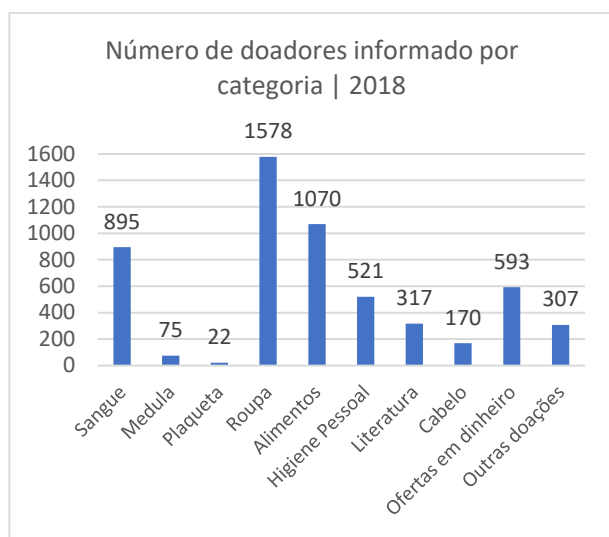
Comparativo | Gráfico 01 – Projetos realizados nas Confederações Sinodais, Federações e UMPs Locais



Cabe ressaltar a deficiência das fichas atuais na mensuração dos dados relativos aos projetos promovidos pela CNM, uma vez que durante a gestão 2018-2022 diversos novos projetos foram desenvolvidos pelas secretarias de Responsabilidade Social, Educação Cristã e Missões que carecem de informações estatísticas que visem dar maior visibilidade ao alcance e realização por parte das UMPs Locais, Federações e Confederações Sinodais.

Por sua vez o Gráfico 02 demonstra as doações mais recorrentes entre os jovens onde pode-se destacar as doações de **roupas, alimentos, higiene pessoal e sangue**. Outrossim, destaca-se com louvor o expressivo crescimento em todos os indicadores chegando algumas doações a apresentarem aumento de mais de 700% em comparação com o ano de 2018, como é o caso das **doações de cabelo**.

Comparativo | Gráfico 02 – Número de doadores nas ações sociais por tipo de doação



PARTICIPAÇÃO

Devido ao acúmulo das funções de 2ª Secretária e Secretária de Estatística, ao longo desta gestão pude participar de alguns encontros, atender a convites e ministrar palestras e oficinas, e em algumas destas ocasiões pude também trabalhar a parte estatística, conversar com os jovens, dirimir dúvidas, auxiliar no preenchimento das fichas, mas principalmente dialogar e verificar a eficácia do trabalho, bem como os pontos fracos e fortes deste estudo realizado.

Portanto, segue abaixo um breve resumo das visitas realizadas no período de Set/19 à Ago/20, nas quais em algumas delas pude aproveitar a oportunidade para desenvolver o trabalho da secretaria de estatística, concomitante às incumbências da 2ª Secretária:

- ✓ 20/10/19 – Participação no Culto Vespertino da IP Tarumã (Federação Metropolitana Norte Curitiba | CSM Curitiba), em Curitiba/PR;
- ✓ 25/10/19 – Participação no Culto Jovem da UMP da IP Vila Mariana (Federação Piratininga | CSM Piratininga), em São Paulo/SP;
- ✓ 27/10/19 – Participação na EBD da IP Vila Mariana (Federação Piratininga | CSM Piratininga), em São Paulo/SP;
- ✓ 09/11/19 – Participação e representação na eleição da Federação Madureira (CSM Guanabara), na IP Turiaçu, Rio de Janeiro/RJ;

- ✓ 15/11/19 – Participação e representação no Congresso Unificado das Federações Bento Ribeiro, Guanabara e Madureira (CSM Guanabara), em Guapimirim, Rio de Janeiro/RJ, para divulgação dos projetos da CNM e venda de produtos;
- ✓ 30/11/19 – Participação e representação no Congresso da Federação de SAF do Presbitério Jacarepaguá (CSM Guanabara), na IP Freguesia, Rio de Janeiro/RJ. Divulgação dos projetos da CNM;
- ✓ 07/03/20 – Participação e representação na Comissão Executiva da Federação Guanabara (CSM Guanabara) na IP Livres no Rio de Janeiro/RJ, para divulgação dos projetos da CNM e venda de produtos;
- ✓ 24/01/20 – Participação no Luau da Confederação Sinodal Guanabara (CSM/SGB), na Praia do Leme, no Rio de Janeiro/RJ;
- ✓ 25/01/20 – Participação e representação na Comissão Executiva da Federação Bento Ribeiro (CSM Guanabara) na IP Guadalupe no Rio de Janeiro/RJ, para divulgação dos projetos da CNM e venda de produtos;
- ✓ 08/02/20 – Participação e representação no Dia de Treinamento promovido pelas Confederações Sinodais do Estado do Rio de Janeiro/RJ, para divulgação dos projetos da CNM e venda de produtos, na IP Botafogo;
- ✓ 12/02/20 – Publicação de devocional para o Projeto da Secretaria de Espiritualidade da Federação São João de Meriti (CSM Baixa Fluminense);
- ✓ 07/03/20 – Participação e representação na Comissão Executiva da Federação Guanabara (CSM Guanabara) na IP Livres no Rio de Janeiro/RJ, para divulgação dos projetos da CNM e venda de produtos;
- ✓ 14/03/20 – Participação e ministração das oficinas “Uso de documentos oficiais” e o “O Papel do Secretário” no Treinamento de Líderes da Confederação Sinodal Sorocaba (CSM/SSR), na IP Sorocaba, em Sorocaba/SP. Divulgação dos projetos da CNM e venda de produtos;
- ✓ 28/03/20 – Participação no projeto de devocionais diárias “Devo dos Amigos” para compartilhar a palavra e ministração de louvores;
- ✓ 06/04/20 – Participação no projeto de devocionais diárias “Devo dos Amigos” para compartilhar a palavra e ministração de louvores;
- ✓ 17/05/20 – Participação no Dia do Jovem Presbiteriano “On-line” da Sinodal Leste de Minas, para divulgação dos projetos da CNM;
- ✓ 30/05/20 – Participação na organização da Live Solidária em prol da APMT, realizada na IP Unida de São Paulo;

- ✓ 22/08/20 – Participação e ministração da oficina “O Papel do Secretário” no Treinamento de Líderes On-line da Federação Centro-Sul do Piauí (CSM/SIP) e divulgação dos projetos da CNM;
- ✓ 27/08/20 – Participação e ministração de devocional na “Live de Oração” da UMP Divinolândia (Federação Região de Venda Nova | CSM Metropolitano de Belo Horizonte) e divulgação dos projetos da CNM.

EXPECTATIVAS

Com este relatório ratifico a importância de ampliarmos o conceito da “cultura da informação”, a qual se baseia no simples fato de que todo o trabalho estatístico depende do empenho, apoio e engajamento do público-alvo. Entrementes, assumo que o atual modelo estatístico necessita passar por correções e avaliação, a fim de melhorar sua eficácia e alcance aos jovens, facilitando a compreensão da coleta dos dados e melhor utilização dos mesmos.

CONCLUSÃO

*As palavras dos meus lábios e o meditar do meu coração
sejam agradáveis na tua presença, Senhor, rocha minha e redentor
meu! Sl. 19.14*

Estamos no meio de uma jornada, e como toda viagem é preciso parar, avaliar e reabastecer. Novos rumos ou propostas não devem ser encaradas como empecilhos à caminhada, mas sim, como oportunidades de crescimento. Desejo que este relatório seja útil para esclarecimento e fonte de dados para subsidiar futuras ações, indicando os pontos em que se deve agir com maior ou menor urgência, a fim de que o trabalho para o Reino de Deus seja aperfeiçoado dia após dia, de forma a abençoar nossa Mocidade.

Porque Nele vivemos!

João Guilherme Guimarães Valadão

Secretário de Estatística

Confederação Nacional de Mocidade

Gestão 2018-2022

ANEXO A – Relatório Estatístico | CE/CNM 2019



Confederação Nacional
de Mocidade

SECRETARIA DE ESTATÍSTICA

Rua Recife dos Artistas, 855 – Bl. 03, Apto. 601, Pedrinha

CEP: 22770-102, Rio de Janeiro RJ

estatistica@ump.org.br | (21) 98732-1038

RELATÓRIO ESTATÍSTICO | CE/CNM 2019

Durante os dias 20 a 22 de setembro a Confederação Nacional de Mocidade esteve reunida em Comissão Executiva, em Piraquara, região metropolitana de Curitiba, nas dependências do Acampamento Paraíso. Na oportunidade estiveram presentes 43 Confederações Sinodais das 69 organizadas, perfazendo um total de **62%** de participação das sinodais, conforme dados da **Tabela 1**.

Tabela 1: Percentual de participação das sinodais por região.

Região	Sinodais	Sinodais organizadas	Sinodais presentes
Norte	6	6 (100%)	2 (33%)
Nordeste	21	16 (76%)	9 (56%)
Centro-Oeste	9	8 (89%)	6 (75%)
Sudeste	43	36 (84%)	24 (66%)
Sul	7	5 (57%)	2 (40%)
TOTAL	86	70 (81%)	43 (61%)

Conforme a convocação enviada às sinodais no dia 23 de maio de 2019 foi solicitado a apresentação da Folha de Estatística, disponível no site www.ump.org.br, que devia ser preenchida com os dados referentes ao ano de 2018. Quanto à entrega e qualidade do preenchimento estatístico (**Gráfico 1**) observou-se que:

- 57% das sinodais organizadas entregaram a ficha estatística;
- 90% das fichas entregues estavam preenchidas de forma correta;
- 68% das fichas entregues foram preenchidas completamente;
- 38% das fichas entregues eram referentes ao ano de 2018 (**Gráfico 2**).

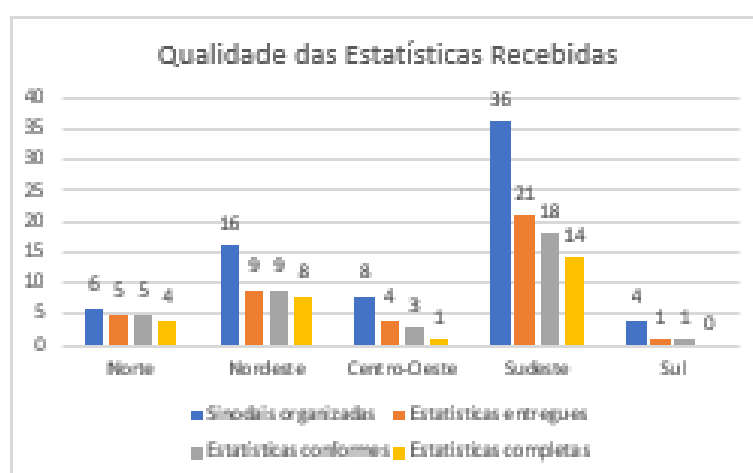


Gráfico 1: Resumo das fichas estatísticas recebidas por região.



Confederação Nacional
de Moçidade

SECRETARIA DE ESTATÍSTICA

Rua Reciro dos Artistas, 855 – Bl. 03, Apto. 602, Pechincha

CEP: 22770-102, Rio de Janeiro RJ

estatistica@ump.org.br | (21) 98732-1038

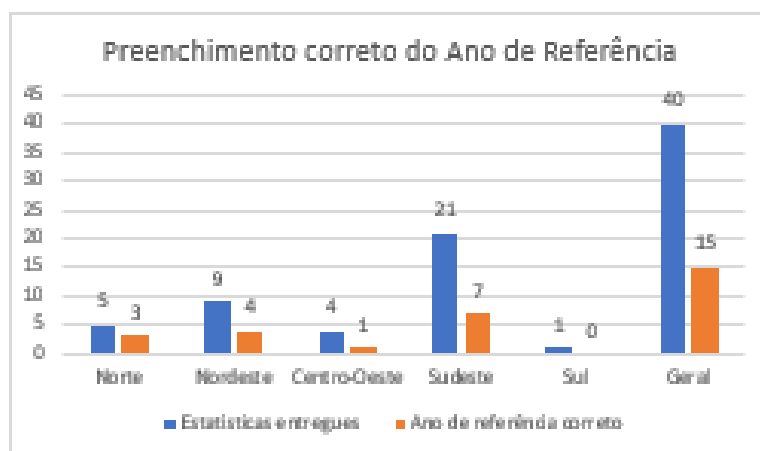


Gráfico 2: Número de sinodais que preencheram os dados referentes ao ano de 2018.

Quanto aos dados expostos acima, faz-se importante observar os seguintes aspectos:

- Quanto ao repasse das estatísticas pelas sinodais organizadas houve um pequeno aumento no número de fichas recebidas, **54%** em 2018 para **57%** em 2019, indicando que ainda é necessário maior engajamento por parte desta Secretaria de Estatística na divulgação e das CSM na cobrança as suas federações jurisdicionadas, uma vez que grande parte das fichas contavam com observações quanto a dificuldade de coleta dos dados advindos das federações;
- No tocante à qualidade das fichas entregues nota-se um aumento de **81%** em 2018, para **90%** em 2019, das fichas preenchidas corretamente, fato este devido à criação do Guia para Preenchimento da Ficha de Estatística publicado após a CE 2018 e disponibilizado no site e grupos de WhatsApp, além da assessoria prestada pela secretaria quando contata pelas sinodais e federações;
- O indicador mais relevante foi quanto ao preenchimento completo dos dados solicitados nas fichas, no qual houve um aumento de **43%** em 2018 para **68%** em 2019. Este fator indica que apesar das dificuldades relatadas na captação dos dados é notório um empenho para o repasse das informações de forma mais fidedigna, principalmente no que se refere às ações realizadas pelos jovens onde houve um aumento expressivo no número de doações e participações em projetos desenvolvidos pela CNM;
- Destes dados macros apresentados no início desse relatório, é importante ainda relatar um aumento significativo no número de fichas preenchidas com o ano de referência correto, aumento de **11%** em 2018 para **38%** em 2019. Entretanto uma análise minuciosa dos dados recebidos alude que um dos fatores que possam ter contribuído para que este aumento não fosse ainda maior, está no fato da ficha estatística apresentar a expressão "ano vigente" no campo para identificação do ano ao qual os dados são pertencentes. Portanto, considera-se viável alterar para "ano de referência" ou ampliar a divulgação de que o dado estatístico é sempre relativo ao ano anterior.



Confederação Nacional
de Mocidade

SECRETARIA DE ESTATÍSTICA

Rua Retiro dos Artistas, 855 – Bl. 03, Apto. 602, Pechincha
CEP: 22770-102, Rio de Janeiro RJ
estatistica@ump.org.br | (21) 98732-1038

Outro dado informado na ficha estatística foi o repasse da Contribuição Anual à CNM. Do total de fichas entregues verificou-se que **67,5%** das sinodais realizaram o pagamento, conforme demonstrado no **Gráfico 3**.

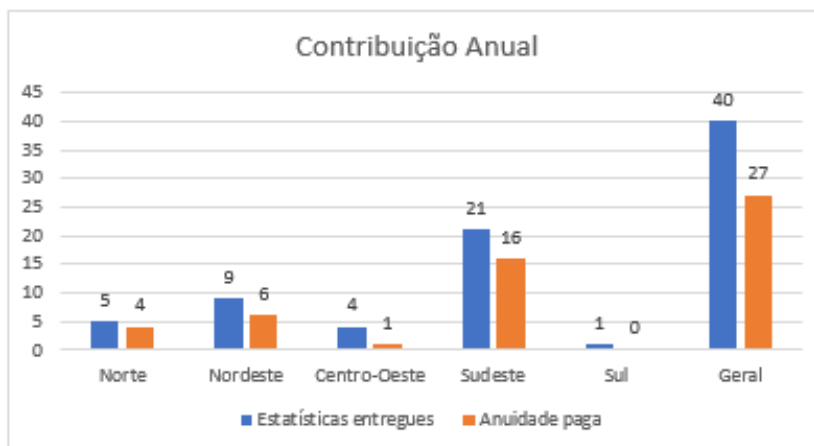


Gráfico 3: Quantitativo de sinodais que realizaram o repasse da Contribuição Anual.

Dentre outros fatores, considero positiva a evolução dos dados levantados no último ano, sendo essencial para uma análise aprofundada do panorama da juventude presbiteriana nas cinco regiões do país. E coloco-me a disposição para pensar, avaliar, receber e propor novas metas e indicadores que visem auxiliar o crescimento do trabalho da UMP.

Por fim parabênizo as Sinodais **CSM Campinas**, **CSM Carajás**, **CSM Duque de Caxias**, **CSM Garanhuns**, **CSM Guanabara**, **CSM Piauí**, **CSM Tocantins** e **CSM Vale do Paraíba** que atenderam todos os critérios de preenchimento da ficha estatística – forma correta de preenchimento, dados completos e ano de referência de 2018 – além de terem realizado o repasse da contribuição anual.

Em Cristo,

João Guilherme Guimarães Valadão
Secretário de Estatística | Gestão 2018-2022



Confederação Nacional
de Mocidade

SECRETARIA DE ESTATÍSTICA

Rua Retiro dos Artistas, 855 – Bl. 03, Apto. 602, Pechincha

CEP: 22770-102, Rio de Janeiro | RJ

estatistica@ump.org.br | (21) 98732-1038

RELATÓRIO ESTATÍSTICO | CE/CNM 2020

Durante os dias 18 a 20 de setembro a Confederação Nacional de Mocidade estará reunida de forma inédita para sua **Comissão Executiva** anual, através de meio virtual, devido às restrições impostas pela Pandemia da COVID-19 que assola o mundo. Esta edição contará com alterações no formato das discussões, análises, trabalhos das comissões, envio de documentos e relatórios, bem como a participação geral dos delegados e visitantes. Um grande desafio será e, com certeza, esta nova logística trará suas próprias peculiaridades.

Tradicionalmente a CE é marcada por ser um momento de compartilhamento de experiências, aprendizado e fortalecimento do trabalho, todavia, diante destes novos fatos, um fator positivo à realização desta edição não pode ser ignorado: a adesão de **67** Confederações Sinodais das **71** organizadas, perfazendo um total de **94%** de participação, conforme dados da **Tabela 1**.

Tabela 1: Percentual de participação das sinodais por região.

Região	Sínodos	Sinodais organizadas	Sinodais presentes
Norte	6	5 (83%)	3 (60%)
Nordeste	21	16 (76%)	15 (94%)
Centro-Oeste	9	8 (89%)	8 (100%)
Sudeste	43	38 (88%)	38 (100%)
Sul	7	4 (57%)	3 (75%)
TOTAL	86	71 (81%)	67 (94%)

O novo cenário no qual vivemos proporcionou este importante marco na história da CNM possibilitando, assim, a ampla participação das CSM que poderiam não se fazer representar dado a custos financeiros e logísticos inerentes de cada região. Contudo, igualmente não podemos deixar de registrar que embora as benesses da tecnologia nos permita estar pertos virtualmente, o contato físico e a presença jamais serão substituídos.

Desta forma, conforme a convocação enviada às sinodais no dia 17 de junho de 2020, foi solicitado a apresentação da Folha de Estatística, disponível no site www.ump.org.br, que deveria ser preenchida com os dados referentes ao ano de 2019. Quanto à entrega e qualidade do preenchimento estatístico (**Gráfico 1**) observou-se que:

- 52%** das sinodais organizadas entregaram a ficha estatística;
- 92%** das fichas entregues estavam preenchidas de forma correta;
- 62%** das fichas entregues foram preenchidas completamente;
- 76%** das fichas entregues eram referentes ao ano de 2019 (**Gráfico 2**).



Confederação Nacional
de Mocidade

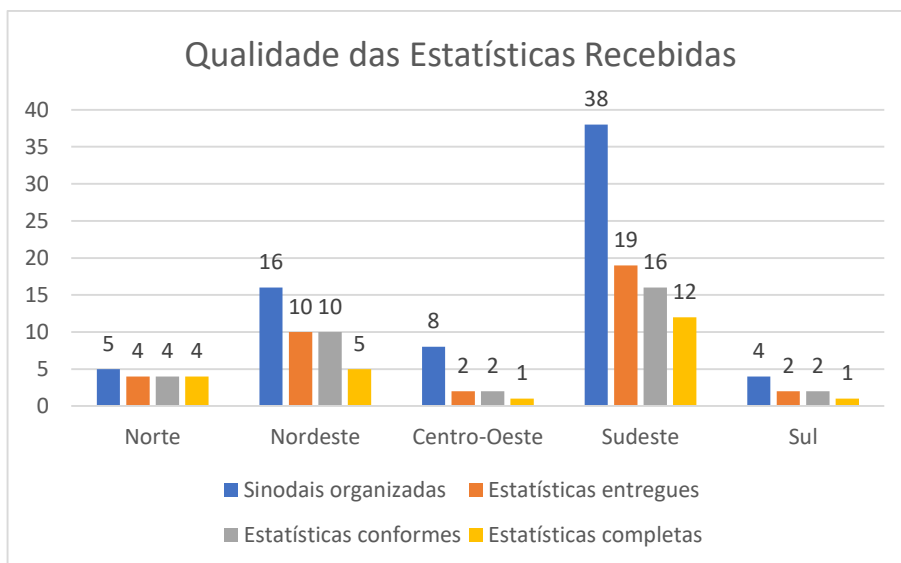


Gráfico 1: Resumo das fichas estatísticas recebidas por região.

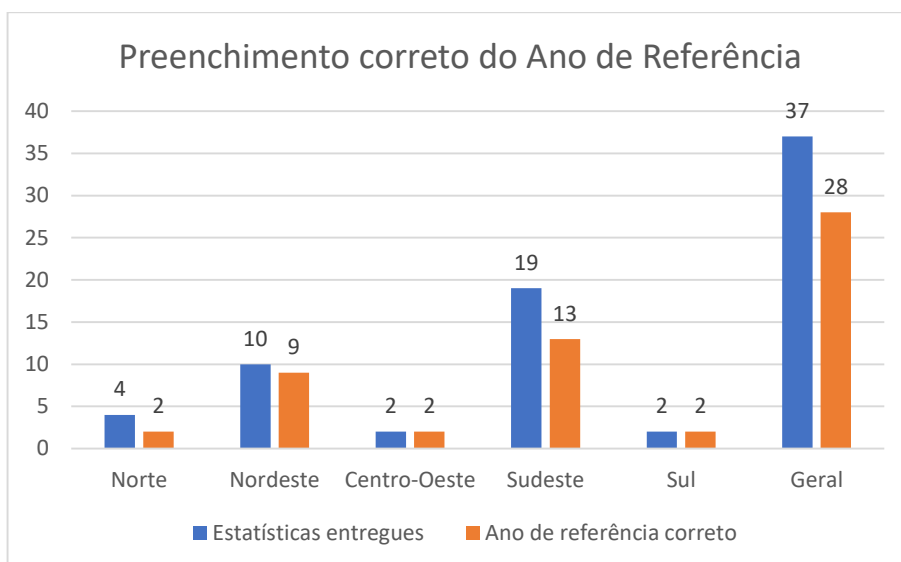


Gráfico 2: Número de sinodais que preencheram os dados referentes ao ano de 2019.

Cabe ressaltar, entretanto, que das 37 estatísticas entregues, **03** foram preenchidas no modelo antigo, o qual não está mais disponibilizado no site da UMP desde a aprovação do modelo atual. Sendo assim, parte da análise foi prejudicada uma vez que muitos dados solicitados no atual modelo não estavam presentes nas fichas anteriores, especialmente no que tange ao **Perfil dos Sócios**.

“O que não pode ser medido, não pode ser gerenciado.”

William Edwards Deming



Confederação Nacional
de Mocidade

SECRETARIA DE ESTATÍSTICA

Rua Retiro dos Artistas, 855 – Bl. 03, Apto. 602, Pechincha

CEP: 22770-102, Rio de Janeiro | RJ

estatistica@ump.org.br | (21) 98732-1038

Baseado nas premissas de que é necessário medir, para mensurar, gerenciar e melhorar, faz-se importante observar os seguintes aspectos, quanto aos dados expostos nos gráficos anteriores:

- a. Quanto ao repasso das estatísticas pelas sinodais organizadas houve uma ligeira queda no número de fichas recebidas, **57%** em 2019 para **52%** em 2020, indicando que ainda é necessário maior engajamento por parte desta Secretaria de Estatística na divulgação e das CSM na cobrança as suas federações jurisdicionadas, uma vez que grande parte das fichas contavam com observações quanto a dificuldade de coleta dos dados advindos das federações. Temos a difícil tarefa de difundir a importância da coleta de dados para o trabalho da UMP, pois através do conhecimento da nossa realidade podemos promover campanhas, estabelecer estratégias e desenvolver novos projetos, buscando sempre o aprimoramento do trabalho realizado;
- b. No tocante à qualidade das fichas entregues nota-se um contínuo aumento de **90%** de conformidade em 2019, para **92%** em 2020, fato este devido à criação do Guia para Preenchimento da Ficha de Estatística publicado após a CE 2018 e disponibilizado no site e grupos de WhatsApp, além da assessoria prestada pela secretaria quando contata pelas sinodais e federações. Aliado a estas estratégias na busca da popularização do correto preenchimento, ressalta-se que durante as CE as comissões que analisaram os dados, ora apresentados, sempre têm indicado pontos de melhoria, como também, incentivado às sinodais a terem maior zelo no preenchimento das fichas, ficando evidente no aumento do número de CSM que aderiram ao trabalho com secretarias de estatística em seu âmbito administrativo;
- c. Um indicador crítico foi quanto ao preenchimento completo dos dados solicitados nas fichas, no qual houve um decréscimo de **68%** em 2019 para **62%** em 2020. Apesar de ser uma diferença pequena, este fator indica que mesmo que a qualidade dos dados tenha aumentado, as dificuldades no repasse das informações de forma mais fidedigna leva a maior parte das CSM a não preencherem diversos campos, principalmente no que se refere às ações realizadas pelos jovens, e em segundo lugar o perfil da juventude. Entrementes, devemos destacar que mesmo assim é evidente o aumento constante no número de ações de cunho social entre os jovens;
- d. Destes dados macros apresentados no início deste relatório, é importante ainda relatar um aumento considerável no número de fichas preenchidas com o ano de referência correto, sendo de **38%** em 2019 para **76%** em 2020.



IGREJA
PRESBITERIANA
DO BRASIL

POR
QUE
nele
VIVE
MOS
Atas 17.28



Confederação Nacional
de Mocidade

SECRETARIA DE ESTATÍSTICA

Rua Retiro dos Artistas, 855 – Bl. 03, Apto. 602, Pechincha

CEP: 22770-102, Rio de Janeiro | RJ

estatistica@ump.org.br | (21) 98732-1038

Outro dado informado na ficha estatística foi quanto ao repasse da Contribuição Anual à CNM. Do total de fichas entregues verificou-se que **59%** das sinodais realizaram o pagamento, conforme demonstrado no **Gráfico 3**.

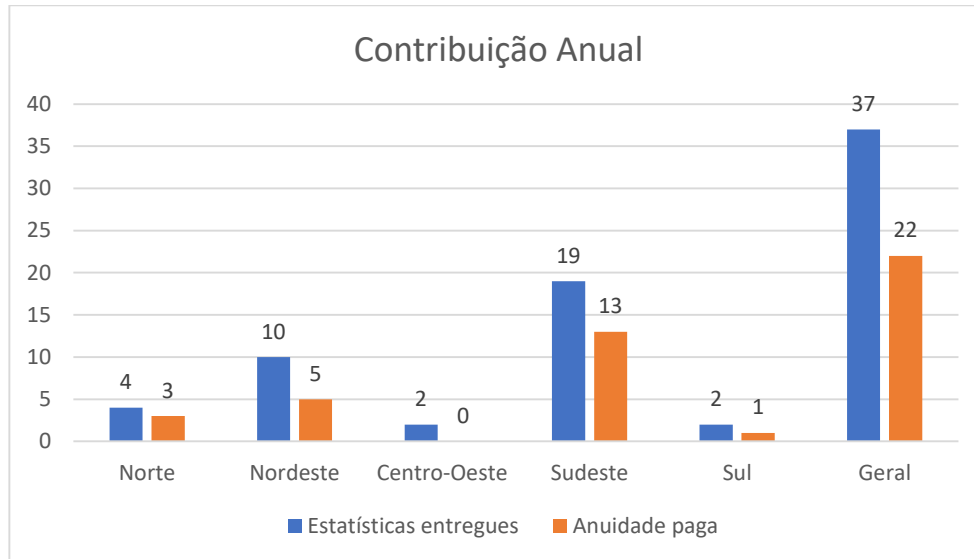


Gráfico 3: Quantitativo de sinodais que realizaram o repasse da Contribuição Anual.

Além dos dados apresentados dois aspectos necessitam de atenção por parte da mocidade presbiteriana: o crescente aumento no número de **divórcios** entre os jovens, fator que deve ser encarado como crítico pois revela a necessidade de nos empenharmos em orar, buscar orientação e zelar pela vida dos jovens presbiterianos; bem como o registro de jovens **PcD** (*Pessoa com Deficiência*) que antes não eram mensurados, nos lembrando que devemos buscar cada vez mais lutar por uma sociedade inclusiva, principalmente no que se refere a ações evangelísticas para alcançar estes jovens.

Dentre outros fatores, considero positiva a evolução dos dados levantados no último ano, sendo essencial para a análise do panorama da UMP, e parabênizo as **CSM Acre, CSM Campinas, CSM Carajás, Central Pernambuco, CSM Curitiba, CSM Espírito Santo-Rio, CSM Grande ABC, CSM Leste de Minas, CSM Maranhão, CSM Paraíba, CSM Piauí, CSM Piratininga, CSM Sul Fluminense e CSM Vale do Paraíba** que atenderam todos os critérios de preenchimento da ficha estatística – forma correta de preenchimento, dados completos e ano de referência de 2019 – além de terem realizado o repasse da contribuição anual.

Em Cristo,

João Guilherme Guimarães Valadão
Secretário de Estatística | Gestão 2018-2022



Confederação Nacional
de Mocidade

SECRETARIA DE ESTATÍSTICA
Rua Retiro dos Artistas, 855 – Bl. 03, Apto. 602, Pechincha
CEP: 22770-102, Rio de Janeiro | RJ
estatistica@ump.org.br | (21) 98732-1038

ANEXO A – Considerações quanto às Fichas Estatísticas

Diante do relatório exposto, venho por meio deste Anexo apresentar à CE-CNM/IPB algumas ponderações a serem levadas em consideração, levantadas ao longo do ano de 2019 advindas de diversos jovens, bem como, através da releitura dos relatórios dos anos anteriores, para reavaliação das fichas estatísticas:

- **Item I – Identificação:** uma análise minuciosa dos dados recebidos alude que um dos fatores que possam contribuir para o preenchimento errado do ano ao qual a estatística se refere, está no fato da ficha apresentar a expressão “ano vigente”. Portanto, considera-se viável alterar para “ano de referência” uma vez que este erro ainda persiste, mesmo após a publicação e divulgação do Guia para Preenchimento da Fichas Estatísticas e constante orientação a cada CE;
- **Sócio colaborador:** atualizar a nomenclatura “sócio colaborador” para “sócio cooperador” em todas as fichas, uma vez que esta é a designação dada pelo Guia de Trabalho das Sociedades Internas (GTSI) no Capítulo II, Art. 4º, alínea b da Parte Específica;
- **Item II – Composição das diretorias:** reavaliar a necessidade de reportar os dados de contato das diretorias nas fichas da “UMP Local” e “Federação”, uma vez que os relatórios geralmente são enviados ao fim do mandato ou após o término deste e, desta forma, os dados repassados às instâncias superiores não se referem aos atuais componentes das diretorias que estão trabalhando, mantendo apenas na ficha da Confederação Sinodal uma vez que o exercício da mesma é bienal;
- **Item III.II – Contato:** considerar a necessidade do reporte de dados de contato das UMPs e Federações ativas nas fichas da “Federação” e “Confederação Sinodal”, respectivamente, levando-se em consideração os mesmos motivos expostos no ponto anterior;
- **Item V – Programações:** reavaliar o objetivo da coleta dos dados quanto aos projetos da CNM, visto que as fichas só contemplam 4 projetos e atualmente a Confederação Nacional visa incentivar a multiplicação de ações através de novos projetos, bem como a manutenção dos atuais e reformulação de antigos. Assim, um indicador mais preciso seria o real alcance desses projetos entre os jovens, do que o número de participações em determinado projeto;



Confederação Nacional
de Mocidade

SECRETARIA DE ESTATÍSTICA

Rua Retiro dos Artistas, 855 – Bl. 03, Apto. 602, Pechincha

CEP: 22770-102, Rio de Janeiro | RJ

estatistica@ump.org.br | (21) 98732-1038

- **Item VI – Doações:** retirar as informações referentes ao número de jovens cadastrados como doadores regulares de sangue, doadores de medula e doadores de órgãos, visto que se observou que estes campos não estão sendo úteis para a análise estatística e que o preenchimento dos mesmos, por vezes, não tem ocorrido de forma correta prejudicando o percentual de adesão das CSM. Contudo, manter os demais campos de registro de doações efetuadas por jovens, pois esse dado tem mostrado um grande crescimento na quantidade de ações sociais e mobilização entre os jovens;
- **Nota de esclarecimento:** tendo em vista a Lei nº 13.709/2018 – Lei de Proteção de Dados, sugere-se incluir uma nota, em campo destacado e visível, nas fichas de “Sócio” esclarecendo quanto a destinação e utilização dos dados disponibilizados pelos jovens a fim de respaldar o uso destes dados, caso seja oportuno.

Desta forma, considerando que:

- ✓ Parte destas ponderações são oriundas da observação de diversos jovens de diferentes regiões do Brasil;
- ✓ A análise constante dos dados apresentados anualmente tem demonstrando que há pontos passíveis de alteração;
- ✓ Todo dado é mutável e os processos necessitam ser reavaliados constantemente em busca de melhorias;

Submeto este parecer à CE-CNM/IPB 2020 a fim de validar estas ponderações, bem como receber novas considerações que se achem cabíveis.

Em Cristo,
Pelo Reino!

João Guilherme Guimarães Valadão
Secretário de Estatística | Gestão 2018-2022