



Confederação Nacional  
de Mocidade

SECRETARIA DE ESTATÍSTICA  
estatistica@ump.org.br  
(21) 98732-1038

## RELATÓRIO ESTATÍSTICO | CE/CNM 2021

Durante os dias 17 a 19 de setembro a Confederação Nacional de Mocidade esteve reunida de forma *virtual* para sua **Comissão Executiva** anual – a última desta gestão, repetindo o bom êxito e aprimorando o modelo da edição realizada em 2020, devido às restrições impostas pela Pandemia da COVID-19.

Com alterações no formato das discussões, análises e trabalhos das comissões, envio antecipado de documentos e relatórios, bem como a participação dos delegados por meio de ambiente virtual e os visitantes acompanhando as discussões por plataforma digital, parte da diretoria esteve reunida presencialmente no templo da Igreja Presbiteriana da Freguesia (RJ) para conduzir o plenário o qual mais uma vez atendeu à convocação de forma assídua e participante.

Foi uma CE nostálgica com profundos debates e um sentimento de despedida para muitos que contou com uma adesão de **65** Confederações Sinodais das **71** organizadas, perfazendo um total de **92%** de participação, conforme dados da **Tabela 1**.

**Tabela 1:** Percentual de participação das sinodais por região.

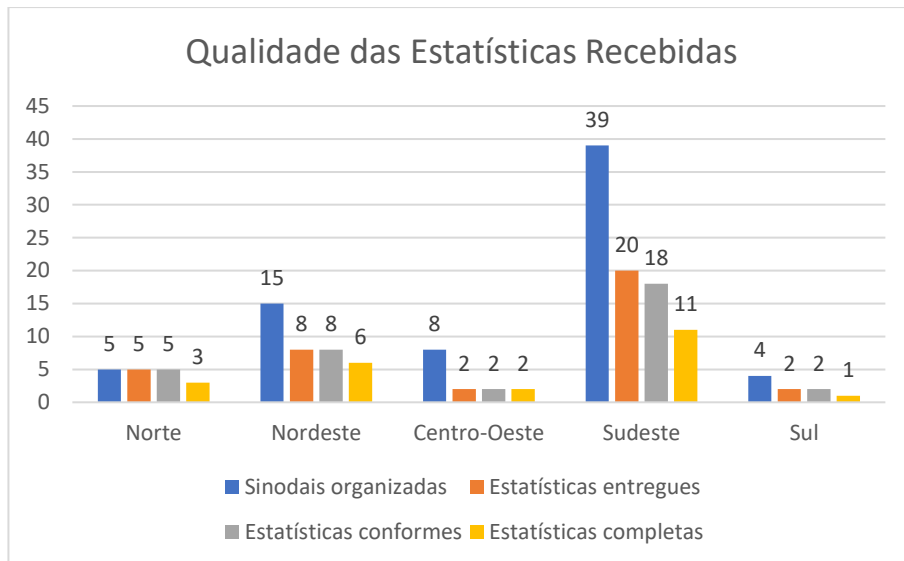
Região	Sínodos	Sinodais organizadas	Sinodais presentes
Norte	6	5 (83%)	5 (100%)
Nordeste	21	15 (71%)	13 (87%)
Centro-Oeste	9	8 (89%)	6 (75%)
Sudeste	43	39 (91%)	39 (100%)
Sul	7	4 (57%)	2 (50%)
<b>TOTAL</b>	<b>86</b>	<b>71 (83%)</b>	<b>65 (92%)</b>

Desta forma, conforme a convocação enviada às sinodais no dia 01 de junho de 2021, foi solicitado a apresentação da Folha de Estatística, disponível no site [www.ump.org.br](http://www.ump.org.br), que deveria ser preenchida com os dados referentes ao ano de 2020. Quanto à entrega e qualidade do preenchimento estatístico (**Gráfico 1**) observou-se que:

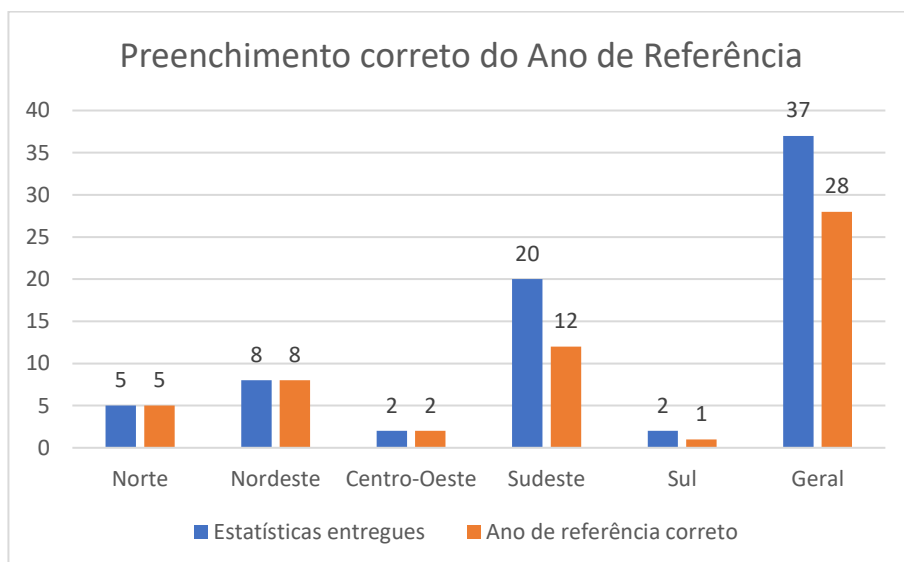
- 52%** das sinodais organizadas entregaram a ficha estatística;
- 95%** das fichas entregues estavam preenchidas de forma correta;
- 62%** das fichas entregues foram preenchidas completamente;
- 76%** das fichas entregues eram referentes ao ano de 2020 (**Gráfico 2**).



Confederação Nacional  
de Mocidade



**Gráfico 1:** Resumo das fichas estatísticas recebidas por região.



**Gráfico 2:** Número de sinodais que preencheram os dados referentes ao ano de 2020.

Cabe ressaltar, entretanto, que das 37 estatísticas entregues, **02** foram preenchidas no modelo antigo, o qual não está mais disponibilizado no site da UMP desde a aprovação do modelo atual. Sendo assim, parte da análise foi prejudicada uma vez que muitos dados solicitados no atual modelo não estavam presentes nas fichas anteriores, especialmente no que tange ao **Perfil dos Sócios**.

*“O que não pode ser medido, não pode ser gerenciado.”*

*William Edwards Deming*



Confederação Nacional  
de Mocidade

SECRETARIA DE ESTATÍSTICA

estatistica@ump.org.br

(21) 98732-1038

Baseado nas premissas de que é necessário medir, para mensurar, gerenciar e melhorar, faz-se importante observar os seguintes aspectos, quanto aos dados expostos nos gráficos anteriores quando comparados ao histórico dos relatórios apresentados nos anos anteriores:

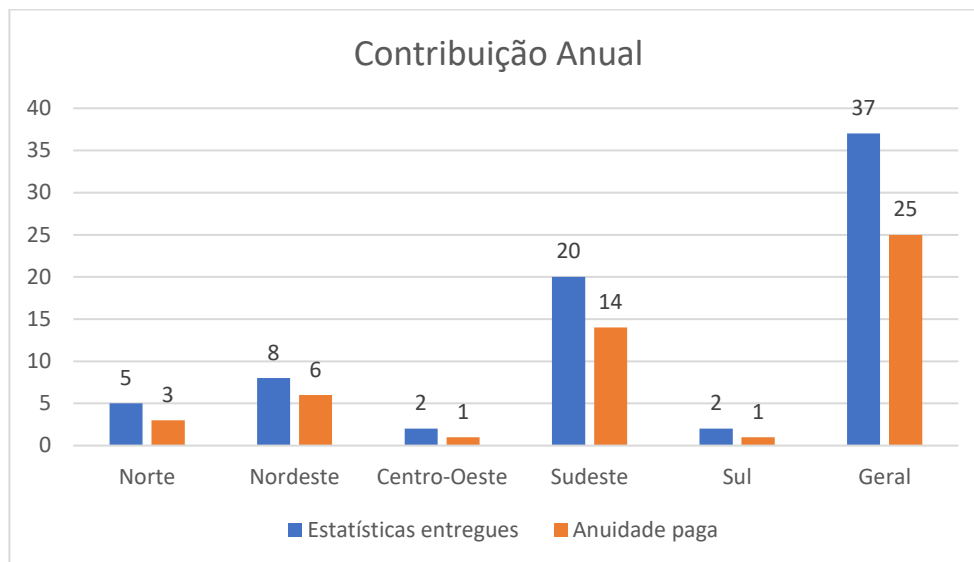
- a. Quanto ao repasso das estatísticas pelas sinodais organizadas infelizmente durante todo o quadriênio não atingimos a marca de 60% de adesão, ficando sendo no limiar de **52-57%** de participação, indicando que ainda é necessário maior engajamento por parte desta Secretaria de Estatística na divulgação na divulgação dos dados, estreitamento do contato com as CSM, bem como reavaliação do atual modelo de coleta de dados. Temos a difícil tarefa de difundir a relevância da estatística no âmbito da UMP, pois é através do conhecimento da nossa realidade que podemos aprimorar o trabalho realizado;
- b. No tocante à qualidade das fichas entregues encerramos este ciclo com **95%** de aproveitamento dos dados entregues nesta CE, número este que vem crescendo a cada ano mediante às ações realizadas, como: criação de um guia para auxílio no preenchimento das fichas de estatísticas, publicação anual de relatórios disponibilizados no site da UMP frisando a importância do repasse, além da assessoria prestada por esta secretaria, a qual durante este período pandêmico pode chegar a mais sinodais e federações através de palestras, troca de e-mails e conversas informais. Além disso, grande parte se deve às comissões que durante as CE analisaram os dados apresentados e sempre indicavam pontos de melhoria e incentivo à continuidade do trabalho, sem os quais nada do que foi apresentado seria possível;
- c. Um indicador muito importante para avaliação do trabalho desenvolvido é o preenchimento completo dos dados solicitados nas fichas, o qual experimentou um crescimento substancial após o primeiro ano de vigência deste modelo, contudo se manteve estável no patamar de **60-70%** durante os três anos posteriores. Isto serve como alerta para sejam diagnosticados e revisados quais dados são mais relevantes e devem ser periodicamente levantados, e quais podem ser tratados de forma mais esporádica. Entrementes, é preciso destacar o aumento constante no número de ações de cunho social entre os jovens;
- d. Dessarte, o dado mais expressivo dentre estes é o número de fichas preenchidas com o ano de referência correto, onde foi alcançado o importante avanço de **11%** no início da gestão para **76%** ao fim deste quadriênio, ressaltando a valor positivo do trabalho realizado para conscientização do repasse correto das informações dentro do período aquisitivo.



Confederação Nacional  
de Mocidade

SECRETARIA DE ESTATÍSTICA  
estatistica@ump.org.br  
(21) 98732-1038

Outro dado informado na ficha estatística foi quanto ao repasse da Contribuição Anual à CNM. Do total de fichas entregues verificou-se que **68%** das sinodais realizaram o pagamento, conforme demonstrado no **Gráfico 3**.



**Gráfico 3:** Quantitativo de sinodais que realizaram o repasse da Contribuição Anual.

Dos dados apresentados dois aspectos importantes podem ser destacados: aumento na adesão das Federações e Confederações Sinodais à execução do **PMF** e de **Vigílias**, ressaltando a importância do incentivo à prática da intercessão, evangelismo e missões e as doações de **roupas, alimentos, higiene pessoal, literatura cristã e ofertas em dinheiro** que obtiveram um crescimento expressivo quando comparadas aos anos anteriores, com destaque para as ofertas em dinheiro que atingiram um aumento de mais de **200%** durante a pandemia.

Dentre outros fatores, considero positiva a evolução dos dados levantados no último ano, sendo essencial para a análise do panorama da UMP, e parabeno as **CSM Acre, CSM Baixada Fluminense, CSM Central Bahia, Central Pernambuco, CSM Curitiba, CSM Espírito Santo-Rio, CSM Leste de Minas, CSM Maranhão, CSM Noroeste do Brasil, CSM Oeste Rio de Janeiro, CSM Paraíba, CSM Piauí, CSM Piratininga, CSM Sul da Bahia, CSM Sul Fluminense, CSM Taguatinga, CSM Tocantins e CSM Vale do Paraíba** que atenderam todos os critérios de preenchimento da ficha estatística – forma correta de preenchimento, dados completos e ano de referência de 2020 – além de terem realizado o repasse da contribuição anual.

Em Cristo,

*João Guilherme Guimarães Valadão*  
Secretário de Estatística | Gestão 2018-2022



Confederação Nacional  
de Mocidade

SECRETARIA DE ESTATÍSTICA  
estatistica@ump.org.br  
(21) 98732-1038

## ANEXO A – Considerações quanto às Fichas Estatísticas

Em atendimento às demandas da CE2020 foram atualizadas as fichas estatísticas, disponíveis no site da UMP (<https://www.ump.org.br/downloads/secretarias/estatistica>) das quais as principais mudanças estão descritas a seguir:

- Lei nº 13.709/2018 – Lei Geral de Proteção de Dados: inclusão de uma nota na Ficha do Sócio a fim de informar que todos os dados utilizados para a estatística não serão utilizados para nenhum outro fim e após o prazo determinado serão eliminados, permanecendo apenas os dados brutos nos relatórios anuais;
- Sócio Cooperador: atualização da nomenclatura (antigo sócio colaborador), para unificar com o GTSI (cf. Capítulo II, Seção 1ª, Art. 4º, letra b);
- Ano de Referência: alteração de "Ano Vigente" para "Ano de Referência" a fim de ratificar que os dados enviados sempre são referentes ao ano anterior à entrega.

Durante esta gestão acompanhamos o crescimento dos trabalhos da UMP no Brasil, seja presencialmente, em conversas, respostas à questionamentos, auxílio no preenchimento das fichas, divulgação etc. Todavia, cabe ressaltar a deficiência das fichas atuais na mensuração dos dados relativos aos projetos promovidos pela CNM, uma vez que os novos projetos que foram desenvolvidos pelas secretarias de atividade carecem de informações mais robustas que viabilizem conhecer seu alcance e realização por parte das demais esferas. Desta forma, deixo registrado a necessidade de revisão deste item para o Congresso Nacional o qual nos legou o atual modelo e que se fará profícuo nas mãos do futuro secretário de estatística.

Outrossim, informo que esta secretaria trabalha para apresentar ao XIX Congresso Nacional novos métodos de mensuração e veiculação dos dados estatísticos com vistas a atender às sugestões emanadas da CE2020 para implementação de uma plataforma virtual que vise substituir as fichas atuais.

Desejo que este relatório seja útil para esclarecimento e fonte de dados para subsidiar futuras ações, indicando os pontos em que se deve agir com maior ou menor urgência, a fim de que o trabalho para o Reino de Deus seja aperfeiçoado dia após dia, de forma a abençoar nossa Mocidade.

Em Cristo,  
Pelo Reino!

*João Guilherme Guimarães Valadão*  
Secretário de Estatística | Gestão 2018-2022