



União de Mocidade
Presbiteriana

Xinguara/PA, 03 de setembro de 2021

SECRETARIA EXECUTIVA
CONFEDERAÇÃO NACIONAL DE MOCIDADE

COMISSÃO EXECUTIVA 2021
17 A 19 DE SETEMBRO

À Comissão Executiva da Confederação Nacional de Mocidade

Presb. Matheus Jônata Pereira de Souza
MD Presidente da CNM

Estimado irmão em Cristo,

No cumprimento de minhas atribuições, encaminho documento anexo para consideração e deliberação da Comissão Executiva da CNM.

ORIGEM
SECRETARIA DE ESTATÍSTICA

EMENTA
RELATÓRIO DA SECRETARIA DE ESTATÍSTICA

Sendo o que cumpre, registro meu mais sincero apreço e consideração em Cristo.

Fraternalmente,

Presb. Fábio Barcelos Jacinto
Secretário Executivo
CNM 2018-2022

PROTOCOLO Nº 14
COMISSÃO DE
ANÁLISE DE
RELATÓRIOS 6



Confederação Nacional
de Moccidade

COMISSÃO EXECUTIVA
CNM 2021

RELATÓRIO

SECRETARIA DE ESTATÍSTICA



União de Mocidade
Presbiteriana

INTRODUÇÃO

“Portanto, meus amados irmãos, sede firmes, inabaláveis e sempre abundantes na obra do Senhor, sabendo que, no Senhor, o vosso trabalho não é vão.” 1 Coríntios 15.58

Queridos irmãos,

Mais um ano estamos reunidos para a realização da Reunião de Comissão Executiva da Confederação Nacional de Mocidade (CE-CNM/IPB), desta vez, novamente, em formato virtual devido às restrições impostas pela pandemia da Covid-19. Contudo, com o aprendizado obtido nos últimos meses nos colocamos a disposição para realizar este trabalho da melhor forma possível.

Em atendimento às demandas da CE2020 foram atualizadas as fichas estatísticas, disponíveis no site da UMP (<https://www.ump.org.br/downloads/secretarias/estatistica>) das quais as principais mudanças estão descritas a seguir:

- Lei nº 13.709/2018 – Lei Geral de Proteção de Dados: inclusão de uma nota na Ficha do Sócio a fim de informar que todos os dados utilizados para a estatística não serão utilizados para nenhum outro fim e após o prazo determinado serão eliminados, permanecendo apenas os dados brutos nos relatórios anuais;
- Sócio Cooperador: atualização da nomenclatura (antigo sócio colaborador), para unificar com o GTSI (cf. Capítulo II, Seção 1ª, Art. 4º, letra b);
- Ano de Referência: alteração de "Ano Vigente" para "Ano de Referência" a fim de ratificar que os dados enviados sempre são referentes ao ano anterior à entrega.

Outrossim, informo que esta secretaria trabalha para apresentar ao XIX Congresso Nacional novos métodos de mensuração e veiculação dos dados estatísticos com vistas a atender às sugestões emanadas da CE2020 para implementação de uma plataforma virtual que vise substituir as fichas atuais.

João Guilherme Guimarães Valadão
Secretário de Estatística
CNM 2018-2022

RAIO-X

Desde a CE-CNM/IPB 2018 iniciamos a análise dos dados levantados através das Fichas Estatísticas aprovadas pelo XVIII Congresso da Confederação Nacional e, portanto, inicialmente inferiu-se que a coleta dos dados se mostrou eficaz frente aos dados que eram coletados anteriormente. Entretanto, um dos grandes desafios ao longo desta gestão foi criar uma cultura do repasse das informações e valorização do trabalho estatístico que vem sendo alcançado a cada CE conforme divulgação dos resultados obtidos.

No decorrer destes 3 últimos anos, pode-se perceber uma melhora significativa na coleta dos dados, como: aumento no número de confederações sinodais que entregaram seus relatórios, aumento expressivo no número de fichas preenchidas corretamente e com todos os campos preenchidos de forma satisfatória, além de maior compreensão da necessidade do levantamento estatístico. Nesta CE, mormente, ressaltamos a importância deste trabalho uma vez que antecede o XIX Congresso Nacional, a ser realizado no ano de 2022, e para tanto, faz-se necessário enumerar quantas Confederações Sinodais e Federações ativas temos atualmente.

RESULTADOS

Com base nos dados apresentados, através das Fichas de Estatística entregues na CE/CNM 2020 (Anexo A – Relatório Estatístico | CE/CNM 2020), foram elaborados alguns quadros comparativos com o objetivo de analisar e avaliar a eficácia do levantamento estatístico implementado frente aos dados obtidos junto às fichas estatísticas entregues nas CE/CNM anteriores.

Quadro 01 – Comparativo dos dados apresentados | Estatística 2018 x Estatística 2019 x Estatística 2020

Categorias	Estatística 2018	Estatística 2019	Estatística 2020
Nº de Confederações Sinodais	38	40	40
Nº de Federações	153	151	146
Nº de UMPs Locais	917	949	1002
Nº de Sócios	11513	13502	13252

IGREJA PRESBITERIANA DO BRASIL
CONFEDERAÇÃO NACIONAL DE MOCIDADE

Mediante a análise do Quadro 01 pode-se observar uma constância na adesão das Confederações Sinodais quanto ao envio de seus dados estatísticos à CNM, contudo vale ressaltar que, em 2020, 7 CSM encaminharam seus dados pela primeira vez, desde 2018, enquanto 12 CSM, que enviaram a estatística em 2018 e/ou 2019, deixaram de repassar seus dados no último ano, o que justifica o decréscimo no número de federações relatadas – visto que o número de presbitérios difere entre sínodos. Todavia, ressalta-se o aumento contínuo no número de UMPs Locais listadas, tornando possível mensurar cada vez mais a presença dos jovens nas IPBs em nosso país.

Outros dados foram confirmados pela Estatística 2020, conforme são apresentados nos quadros abaixo quanto à: **faixa etária, estado civil, sexo e escolaridade**.

Quadro 02 – Comparativo da faixa etária | Estatística 2018 x Estatística 2019 x Estatística 2020

Faixa Etária	Estatística 2018	Estatística 2019	Estatística 2020
Menor de 19 anos	6%	8%	5%
Entre 19 e 23 anos	34%	34%	34%
Entre 24 e 29 anos	38%	38%	39%
Entre 30 e 35 anos	22%	20%	22%

No Quadro 02 pode-se inferir sobre a constância dos dados apresentados referentes à faixa etária das uniões de mocidade. Ano após ano, a flutuação desses dados tem-se mostrado com pequenas variações nas extremidades (menores de 19 / entre 30 e 35 anos), demonstrando o fluxo natural de recebimento de novos jovens advindos da UPA concomitante à saída dos mais velhos para outras sociedades – SAF e UPH.

Quadro 03 – Comparativo do estado civil | Estatística 2018 x Estatística 2019 x Estatística 2020

Estado Civil	Estatística 2018	Estatística 2019	Estatística 2020
Solteiros	67%	68%	65%
Casados	31%	30%	34%
Divorciados	1,6%	1,7%	0,9%
Viúvos	0,4%	0,3%	0,1%

IGREJA PRESBITERIANA DO BRASIL
CONFEDERAÇÃO NACIONAL DE MOCIDADE

No Quadro 03 pode-se destacar o aumento no percentual de jovens casados, o que é um dado significativo, pois mais famílias tem-se formado no seio da mocidade, logo, é preciso investir na orientação desses jovens quanto à vida conjugal. Entrementes, um fato a ser considerado é que neste levantamento estatístico houve um aumento no repasse de dados das regiões Sudeste e Nordeste, em detrimento da diminuição das demais regiões, alterando o panorama dos dados obtidos, o que reflete diretamente no perfil dos resultados apresentados.

Quadro 04 – Comparativo de sócios por sexo | Estatística 2018 x Estatística 2019 x Estatística 2020

Sexo	Estatística 2018	Estatística 2019	Estatística 2020
Homens	48%	48%	47%
Mulheres	52%	52%	53%

No Quadro 04 pode-se observar a constância na distribuição de homens e mulheres que formam as UMPs, sendo estas ainda formadas por mais mulheres do que homens. Somente 02 CSM reportaram serem compostas por mais de 60% de homens, sendo 01 na região Sudeste e 01 na região Sul.

Quadro 05 – Comparativo de escolaridade | Estatística 2018 x Estatística 2019 x Estatística 2020

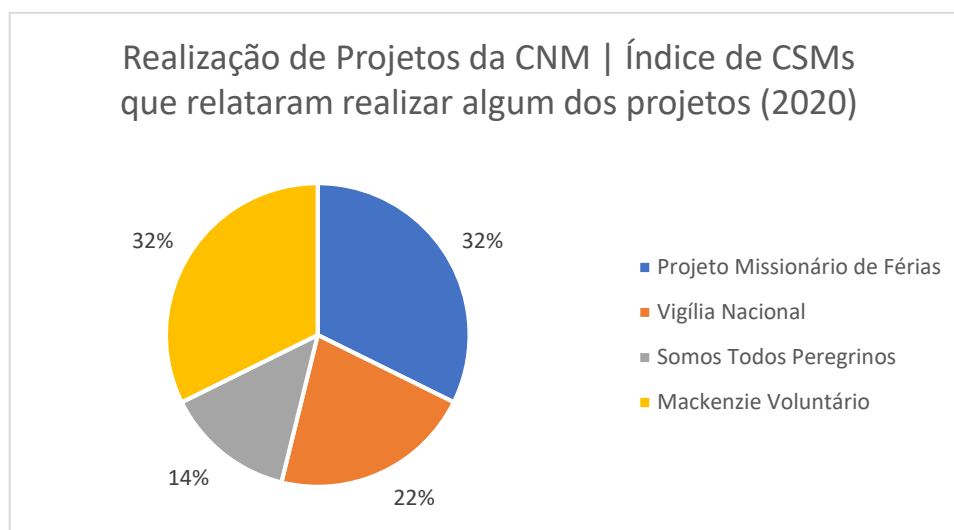
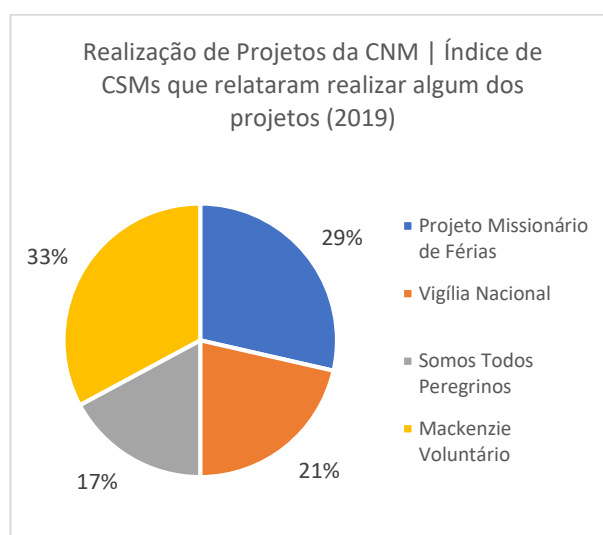
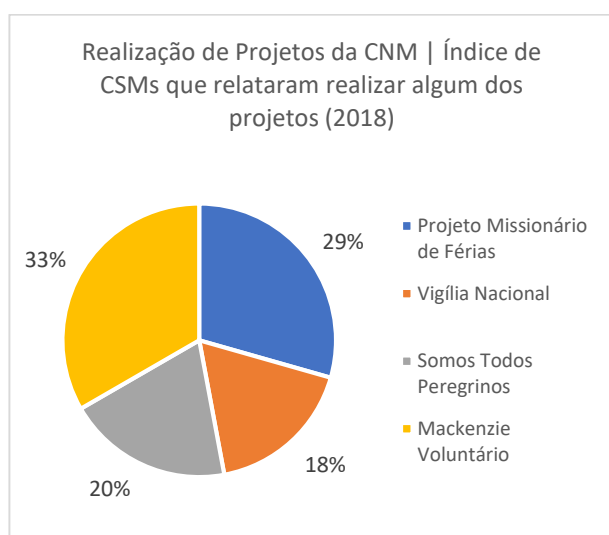
Nível de Escolaridade	Estatística 2018	Estatística 2019	Estatística 2020
Fundamental	8%	5%	7%
Médio	31%	37%	38%
Técnico	10%	8%	8%
Graduação	40%	42%	39%
Pós-graduação	11%	8%	8%

No Quadro 05 é importante ressaltar as pequenas variações no número de jovens graduados e pós-graduados, resultado do cenário atual que demonstra a busca do jovem pelo aprimoramento intelectual e profissional. Além disso, o aumento no número de jovens nos ensinos fundamental e ensino médio reflete o acréscimo na migração dos recém-saídos da UPA para a UMP, bem como a identificação de locais onde não há UPA ativa e, portanto, adolescentes têm migrado para a UMP precocemente.

Outros dados obtidos através das fichas estatísticas entregues na CE-CNM/IPB 2020, referem-se à realização de projetos desenvolvidos pela CNM, a serem multiplicados pelas Confederações Sinodais, Federações e UMPS Locais, bem como dados sobre doações e ações sociais e o número de jovens envolvidos nessas campanhas.

Das 40 CSM que repassaram as fichas estatísticas, 29 relataram realizar algum dos 04 projetos listados – **Projeto Missionário de Férias (PMF), Vigília Nacional, Somos Todos Peregrinos, Mackenzie Voluntário** – perfazendo um total de 72,5%, como pode ser observado no comparativo abaixo (Gráfico 1). Em comparação com os anos anteriores percebe-se um aumento na adesão ao PMF e à Vigília, ressaltando a importância do incentivo à prática da intercessão, evangelismo e missões.

Comparativo | Gráfico 01 – Projetos realizados nas Confederações Sinodais, Federações e UMPS Locais

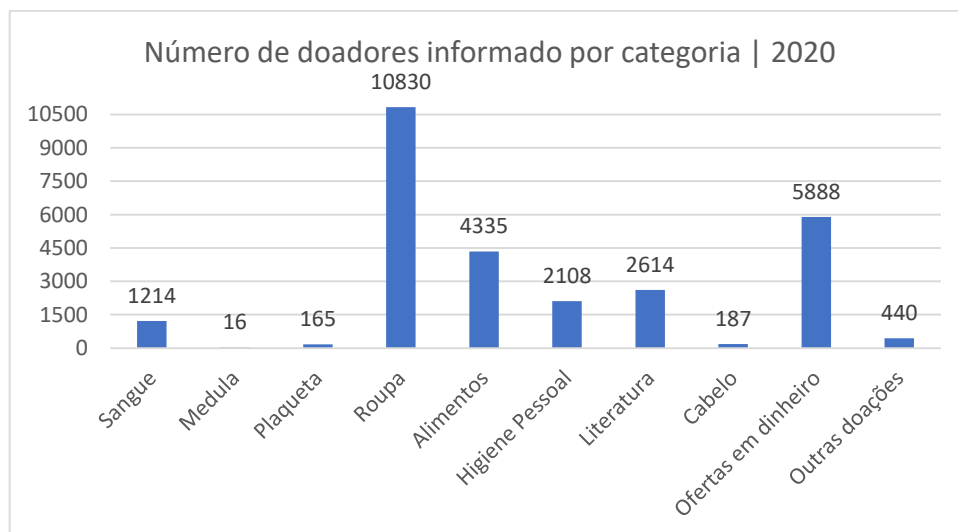
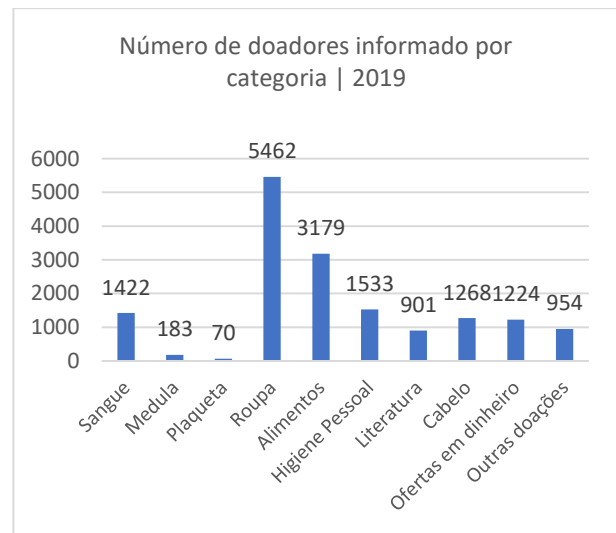
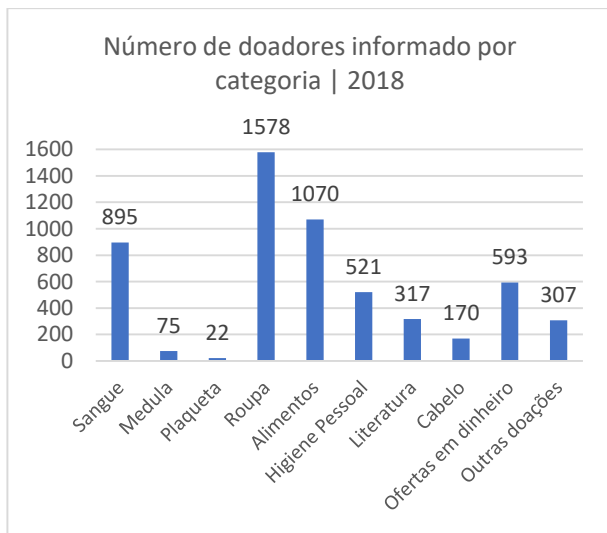


IGREJA PRESBITERIANA DO BRASIL
CONFEDERAÇÃO NACIONAL DE MOCIDADE

Por sua vez o Gráfico 02 demonstra as doações mais recorrentes entre os jovens, onde pode-se destacar as doações de **roupas, alimentos, higiene pessoal, literatura cristã e ofertas em dinheiro** que obtiveram um crescimento expressivo quando comparadas aos anos anteriores, com destaque para as ofertas em dinheiro que atingiram um aumento de mais de 200%.

Ressalta-se apenas uma diminuição considerável no número de doações de cabelo, a qual teve um crescimento vertiginoso em 2019, ficando evidente a necessidade da divulgação do Projeto *Servos até o Último Fio*.

Comparativo | Gráfico 02 – Número de doadores nas ações sociais por tipo de doação



PARTICIPAÇÃO

Devido ao acúmulo das funções da 2ª Secretária e Secretária de Estatística, ao longo desta gestão, pude participar de alguns encontros, atender a convites e ministrar palestras e oficinas, e em algumas destas ocasiões, pude também trabalhar a parte estatística, conversar com os jovens, dirimir dúvidas, auxiliar no preenchimento das fichas, mas principalmente dialogar e verificar a eficácia do trabalho, bem como os pontos fracos e fortes deste estudo realizado.

Portanto, segue abaixo um breve resumo das ações realizadas no período de Set/20 à Ago/21, nas quais, em algumas delas, pude aproveitar a oportunidade para desenvolver o trabalho da secretaria de estatística, concomitante às incumbências da 2ª Secretária:

- ✓ 03/09/20 – Participação e mediação do Projeto 27 por 1, via Google Meet e YouTube da UMP | Estado do Maranhão;
- ✓ 05/09/20 – Participação e pregação na Conferência “LIVE VOCACIONADOS” na IP Freguesia da Confederação Sinodal Guanabara (CSM/SGB), no Rio de Janeiro/RJ;
- ✓ 20/09/20 – Participação na EBD da IP Parque das Nações (Federação Santo André | CSM Grande ABC), em Santo André/SP;
- ✓ 01/11/20 – Participação na EBD da 1ª IP Belo Horizonte (Federação Belo Horizonte | CSM Belo Horizonte), em Belo Horizonte/MG;
- ✓ 14/05/21 – Participação na Reunião de Oração da UMP Rio (Federação Rio de Janeiro | CSM Rio de Janeiro), na Catedral Presbiteriana, Rio de Janeiro/RJ e divulgação dos projetos da CNM;
- ✓ 22/05/21 – Participação e ministração da oficina “Crescendo à Dois” na Conferência COVER da Federação da Região de Venda Nova (CSM Metropolitano de Belo Horizonte), via Google Meet;
- ✓ 02/06/21 – Participação e ministração de devocional na “Live de Oração” da UMP Cordeiro (Federação Nova Friburgo | CSM Serrano Fluminense) e divulgação dos projetos da CNM;
- ✓ 24/06/21 – Publicação de devocional para o Projeto “Disciplinas Espirituais” da UMP Freguesia (Federação Jacarepaguá | CSM Guanabara);
- ✓ 03/07/21 – Participação e ministração da oficina “Os desafios do Trabalho na UMP” no II Simpósio de Liderança da Federação Mesquita (CSM Baixada Fluminense), na IP Vila Emil, Mesquita/RJ;

- ✓ 03/07/21 – Participação na Comissão Executiva da Federação São João de Meriti (CSM Baixada Fluminense) e ministração da oficina “A Importância das Sociedades Internas na Estrutura da IPB - Missão, Visão e Valores” no Projeto Lidera UMP, na IP São João de Meriti, São João de Meriti/RJ;
- ✓ 29/07/21 – Publicação de devocional para o Projeto “Disciplinas Espirituais” da UMP Freguesia (Federação Jacarepaguá | CSM Guanabara);

EXPECTATIVAS


Durante esta gestão temos acompanhado de perto o crescimento dos trabalhos da UMP no Brasil, seja presencialmente, em conversas, respostas à questionamentos, auxílio no preenchimento das fichas, divulgação etc. Todavia, cabe ressaltar a deficiência das fichas atuais na mensuração dos dados relativos aos projetos promovidos pela CNM, uma vez que diversos novos projetos foram desenvolvidos pelas secretarias de atividade que carecem de informações mais robustas que viabilizem conhecer seu alcance e realização por parte das demais esferas. Desta forma, deixo registrado a necessidade de revisão deste item para o Congresso Nacional o qual nos legou o atual modelo e que se fará profícuo na nas mãos do futuro secretário de estatística.

CONCLUSÃO

“E o Deus da esperança vos encha de todo o gozo e paz no vosso crer, para que sejais ricos de esperança no poder do Espírito Santo.” Romanos 15.13

Desejo que este relatório seja útil para esclarecimento e fonte de dados para subsidiar futuras ações, indicando os pontos em que se deve agir com maior ou menor urgência, a fim de que o trabalho para o Reino de Deus seja aperfeiçoado dia após dia, de forma a abençoar nossa Mocidade.

Porque Nele vivemos!



João Guilherme Guimarães Valadão

Secretário de Estatística

Confederação Nacional de Mocidade | Gestão 2018-2022

ANEXO A – Relatório Estatístico | CE/CNM 2020



Confederação Nacional
de Mocidade

SECRETARIA DE ESTATÍSTICA
Rua Retiro dos Artistas, 855 – Bl. 03, Apto. 602, Pechincha
CEP: 22770-102, Rio de Janeiro | RJ
estatistica@ump.org.br | (21) 98732-1038

RELATÓRIO ESTATÍSTICO | CE/CNM 2020

Durante os dias 18 a 20 de setembro a Confederação Nacional de Mocidade estará reunida de forma *inédita* para sua Comissão Executiva anual, através de meio virtual, devido às restrições impostas pela Pandemia da COVID-19 que assola o mundo. Esta edição contará com alterações no formato das discussões, análises, trabalhos das comissões, envio de documentos e relatórios, bem como a participação geral dos delegados e visitantes. Um grande desafio será e, com certeza, esta nova logística trará suas próprias peculiaridades.

Tradicionalmente a CE é marcada por ser um momento de compartilhamento de experiências, aprendizado e fortalecimento do trabalho, todavia, diante destes novos fatos, um fator positivo à realização desta edição não pode ser ignorado: a adesão de 72 Confederações Sinodais das 72 organizadas, perfazendo um total inédito de 100% de participação, conforme dados da Tabela 1.

Tabela 1: Percentual de participação das sinodais por região.

Região	Sinodos	Sinodais organizadas	Sinodais presentes
Norte	6	5 (83%)	5 (100%)
Nordeste	21	16 (76%)	16 (100%)
Centro-Oeste	9	8 (89%)	8 (100%)
Sudeste	43	39 (91%)	39 (100%)
Sul	7	4 (57%)	4 (100%)
TOTAL	86	72 (84%)	72 (100%)

O novo cenário no qual vivemos proporcionou este importante marco na história da CNM possibilitando, assim, a ampla participação das CSM que poderiam não se fazer representar dado a custos financeiros e logísticos inerentes de cada região. Contudo, igualmente não podemos deixar de registrar que embora as benesses da tecnologia nos permita estar pertos virtualmente, o contato físico e a presença jamais serão substituídos.

Desta forma, conforme a convocação enviada às sinodais no dia 17 de junho de 2020, foi solicitado a apresentação da Folha de Estatística, disponível no site www.ump.org.br, que deveria ser preenchida com os dados referentes ao ano de 2019. Quanto à entrega e qualidade do preenchimento estatístico (Gráfico 1) observou-se que:

- 56% das sinodais organizadas entregaram a ficha estatística;
- 93% das fichas entregues estavam preenchidas de forma correta;
- 68% das fichas entregues foram preenchidas completamente;
- 70% das fichas entregues eram referentes ao ano de 2019 (Gráfico 2).

IGREJA PRESBITERIANA DO BRASIL
CONFEDERAÇÃO NACIONAL DE MOCIDADE



Confederação Nacional
de Mocidade

SECRETARIA DE ESTATÍSTICA
Rua Retiro dos Artistas, 855 – Bl. 03, Apto. 602, Pechincha
CEP: 22770-102, Rio de Janeiro | RJ
estatistica@ump.org.br | (21) 98732-1038

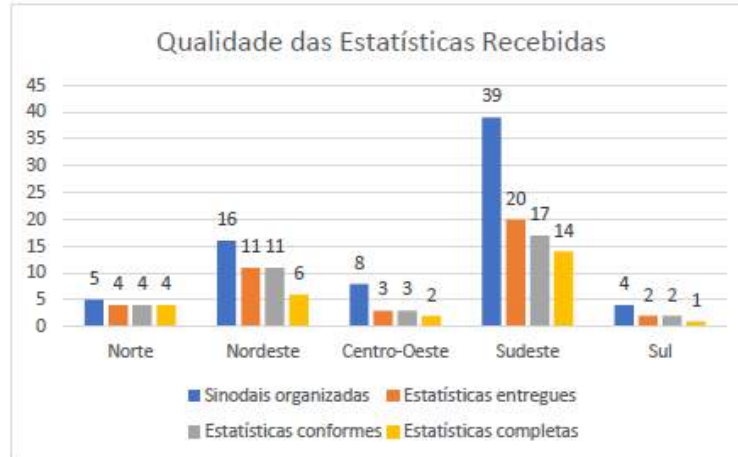


Gráfico 1: Resumo das fichas estatísticas recebidas por região.

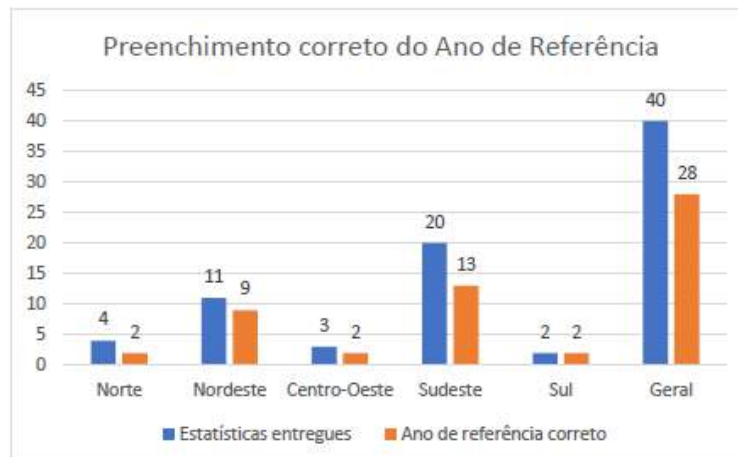


Gráfico 2: Número de sinodais que preencheram os dados referentes ao ano de 2019.

Cabe ressaltar, entretanto, que das 40 estatísticas entregues, 03 foram preenchidas no modelo antigo, o qual não está mais disponibilizado no site da UMP desde a aprovação do modelo atual. Sendo assim, parte da análise foi prejudicada uma vez que muitos dados solicitados no atual modelo não estavam presentes nas fichas anteriores, especialmente no que tange ao **Perfil dos Sócios**.

“O que não pode ser medido, não pode ser gerenciado.”

William Edwards Deming



IGREJA PRESBITERIANA DO BRASIL
CONFEDERAÇÃO NACIONAL DE MOCIDADE



Confederação Nacional
de Mocidade

SECRETARIA DE ESTATÍSTICA
Rua Retiro dos Artistas, 855 – Bl. 03, Apto. 602, Pechincha
CEP: 22770-102, Rio de Janeiro|RJ
estatistica@ump.org.br | (21) 98732-1038

Baseado nas premissas de que é necessário medir, para mensurar, gerenciar e melhorar, faz-se importante observar os seguintes aspectos, quanto aos dados expostos nos gráficos anteriores:

- a. Quanto ao repasso das estatísticas pelas sinodais organizadas houve uma ligeira queda no número de fichas recebidas, 57% em 2019 para 56% em 2020, indicando que ainda é necessário maior engajamento por parte desta Secretaria de Estatística na divulgação e das CSM na cobrança as suas federações jurisdicionadas, uma vez que grande parte das fichas contavam com observações quanto a dificuldade de coleta dos dados advindos das federações. Temos a difícil tarefa de difundir a importância da coleta de dados para o trabalho da UMP, pois através do conhecimento da nossa realidade podemos promover campanhas, estabelecer estratégias e desenvolver novos projetos, buscando sempre o aprimoramento do trabalho realizado;
- b. No tocante à qualidade das fichas entregues nota-se um contínuo aumento de 90% de conformidade em 2019, para 93% em 2020, fato este devido à criação do Guia para Preenchimento da Ficha de Estatística publicado após a CE 2018 e disponibilizado no site e grupos de WhatsApp, além da assessoria prestada pela secretaria quando contata pelas sinodais e federações. Aliado a estas estratégias na busca da popularização do correto preenchimento, ressalta-se que durante as CE as comissões que analisaram os dados, ora apresentados, sempre têm indicado pontos de melhoria, como também, incentivado às sinodais a terem maior zelo no preenchimento das fichas, ficando evidente no aumento do número de CSM que aderiram ao trabalho com secretarias de estatística em seu âmbito administrativo;
- c. Um indicador muito importante para avaliação do trabalho desenvolvido foi quanto ao preenchimento completo dos dados solicitados nas fichas, no qual houve uma estabilidade de 68% tanto em 2019 quanto em 2020. Embora seja um dado positivo, este fator indica que mesmo que a qualidade dos dados esteja estável, as dificuldades no repasse das informações de forma mais fidedigna leva a maior parte das CSM a não preencherem diversos campos, principalmente no que se refere às ações realizadas pelos jovens, e em segundo lugar o perfil da juventude. Entrementes, devemos destacar que mesmo assim é evidente o aumento constante no número de ações de cunho social entre os jovens;
- d. Destes dados macros apresentados no início deste relatório, é importante ainda relatar um aumento considerável no número de fichas preenchidas com o ano de referência correto, sendo de 38% em 2019 para 70% em 2020.



IGREJA
PRESBITERIANA
do BRASIL

POR
QUE
nele
VIVE
MOS
Atos 17:28

IGREJA PRESBITERIANA DO BRASIL
CONFEDERAÇÃO NACIONAL DE MOCIDADE



Confederação Nacional
de Mocidade

SECRETARIA DE ESTATÍSTICA
Rua Retiro dos Artistas, 855 – Bl. 03, Apto. 602, Pechincha
CEP: 22770-102, Rio de Janeiro | RJ
estatistica@ump.org.br | (21) 98732-1038

Outro dado informado na ficha estatística foi quanto ao repasse da Contribuição Anual à CNM. Do total de fichas entregues verificou-se que 55% das sinodais realizaram o pagamento, conforme demonstrado no Gráfico 3.

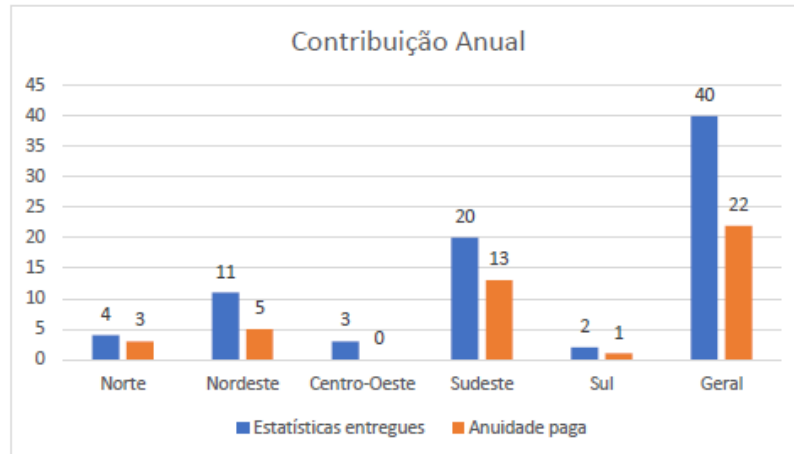


Gráfico 3: Quantitativo de sinodais que realizaram o repasse da Contribuição Anual.

Além dos dados apresentados dois aspectos necessitam de atenção por parte da mocidade presbiteriana: o crescente aumento no número de divórcios entre os jovens, fator que deve ser encarado como crítico pois revela a necessidade de nos empenharmos em orar, buscar orientação e zelar pela vida dos jovens presbiterianos; bem como o registro de jovens PcD (*Pessoa com Deficiência*) que antes não eram mensurados, nos lembrando que devemos buscar cada vez mais lutar por uma sociedade inclusiva, principalmente no que se refere a ações evangelísticas para alcançar estes jovens.

Dentre outros fatores, considero positiva a evolução dos dados levantados no último ano, sendo essencial para a análise do panorama da UMP, e parabeno as CSM Acre, CSM Campinas, CSM Carajás, Central Pernambuco, CSM Curitiba, CSM Espírito Santo-Rio, CSM Grande ABC, CSM Leste de Minas, CSM Maranhão, CSM Paraíba, CSM Piauí, CSM Piratininga, CSM Sul Fluminense e CSM Vale do Paraíba que atenderam todos os critérios de preenchimento da ficha estatística – forma correta de preenchimento, dados completos e ano de referência de 2019 – além de terem realizado o repasse da contribuição anual.

Em Cristo,

João Guilherme Guimarães Valadão
Secretário de Estatística | Gestão 2018-2022





Confederação Nacional
de Mocidade

SECRETARIA DE ESTATÍSTICA
Rua Retiro dos Artistas, 855 – Bl. 03, Apto. 602, Pechincha
CEP: 22770-102, Rio de Janeiro | RJ
estatistica@ump.org.br | (21) 98732-1038

ANEXO A – Considerações quanto às Fichas Estatísticas

Diante do relatório exposto, venho por meio deste Anexo apresentar à CE-CNM/IPB algumas ponderações a serem levadas em consideração, levantadas ao longo do ano de 2019 advindas de diversos jovens, bem como, através da releitura dos relatórios dos anos anteriores, para reavaliação das fichas estatísticas:

- **Item I – Identificação:** uma análise minuciosa dos dados recebidos alude que um dos fatores que possam contribuir para o preenchimento errado do ano ao qual a estatística se refere, está no fato da ficha apresentar a expressão “ano vigente”. Portanto, considera-se viável alterar para “ano de referência” uma vez que este erro ainda persiste, mesmo após a publicação e divulgação do Guia para Preenchimento da Fichas Estatísticas e constante orientação a cada CE;
- **Sócio colaborador:** atualizar a nomenclatura “sócio colaborador” para “sócio cooperador” em todas as fichas, uma vez que esta é a designação dada pelo Guia de Trabalho das Sociedades Internas (GTSI) no Capítulo II, Art. 4º, alínea b da Parte Específica;
- **Item II – Composição das diretorias:** reavaliar a necessidade de reportar os dados de contato das diretorias nas fichas da “UMP Local” e “Federação”, uma vez que os relatórios geralmente são enviados ao fim do mandato ou após o término deste e, desta forma, os dados repassados às instâncias superiores não se referem aos atuais componentes das diretorias que estão trabalhando, mantendo apenas na ficha da Confederação Sinodal uma vez que o exercício da mesma é bienal;
- **Item III.II – Contato:** considerar a necessidade do reporte de dados de contato das UMPs e Federações ativas nas fichas da “Federação” e “Confederação Sinodal”, respectivamente, levando-se em consideração os mesmos motivos expostos no ponto anterior;
- **Item V – Programações:** reavaliar o objetivo da coleta dos dados quanto aos projetos da CNM, visto que as fichas só contemplam 4 projetos e atualmente a Confederação Nacional visa incentivar a multiplicação de ações através de novos projetos, bem como a manutenção dos atuais e reformulação de antigos. Assim, um indicador mais preciso seria o real alcance desses projetos entre os jovens, do que o número de participações em determinado projeto;

IGREJA PRESBITERIANA DO BRASIL
CONFEDERAÇÃO NACIONAL DE MOCIDADE



Confederação Nacional
de Mocidade

SECRETARIA DE ESTATÍSTICA
Rua Retiro dos Artistas, 855 – Bl. 03, Apto. 602, Pechincha
CEP: 22770-102, Rio de Janeiro | RJ
estatistica@ump.org.br | (21) 98732-1038

- **Item VI – Doações:** retirar as informações referentes ao número de jovens cadastrados como doadores regulares de sangue, doadores de medula e doadores de órgãos, visto que se observou que estes campos não estão sendo úteis para a análise estatística e que o preenchimento dos mesmos, por vezes, não tem ocorrido de forma correta prejudicando o percentual de adesão das CSM. Contudo, manter os demais campos de registro de doações efetuadas por jovens, pois esse dado tem mostrado um grande crescimento na quantidade de ações sociais e mobilização entre os jovens;
- **Nota de esclarecimento:** tendo em vista a Lei nº 13.709/2018 – Lei de Proteção de Dados, sugere-se incluir uma nota, em campo destacado e visível, nas fichas de “Sócio” esclarecendo quanto a destinação e utilização dos dados disponibilizados pelos jovens a fim de respaldar o uso destes dados, caso seja oportuno.

Desta forma, considerando que:

- ✓ Parte destas ponderações são oriundas da observação de diversos jovens de diferentes regiões do Brasil;
- ✓ A análise constante dos dados apresentados anualmente tem demonstrando que há pontos passíveis de alteração;
- ✓ Todo dado é mutável e os processos necessitam ser reavaliados constantemente em busca de melhorias;

Submeto este parecer à CE-CNM/IPB 2020 a fim de validar estas ponderações, bem como receber novas considerações que se achem cabíveis.

Em Cristo,
Pelo Reino!

João Guilherme Guimarães Valadão
Secretário de Estatística | Gestão 2018-2022


IGREJA
PRESBITERIANA
do BRASIL

POR
QUE
nele
VIVE
MOS
Atos 17:31