





-  Home
-  Federação
-  Formulário Estatístico
-  Comprovante de ACI

TOTAL DE SÓCIOS 0



TOTAL DE FEDERAÇÕES 0


TOTAL DE UMPs 0

Guia de Preenchimento Estatístico

CNM 2022-2026

AVISOS

-  **FORMULÁRIOS ESTATÍSTICOS**
Não deixe para a última hora
-  **ATENÇÃO**
Anexe seu comprovante de ACI



Mudanças

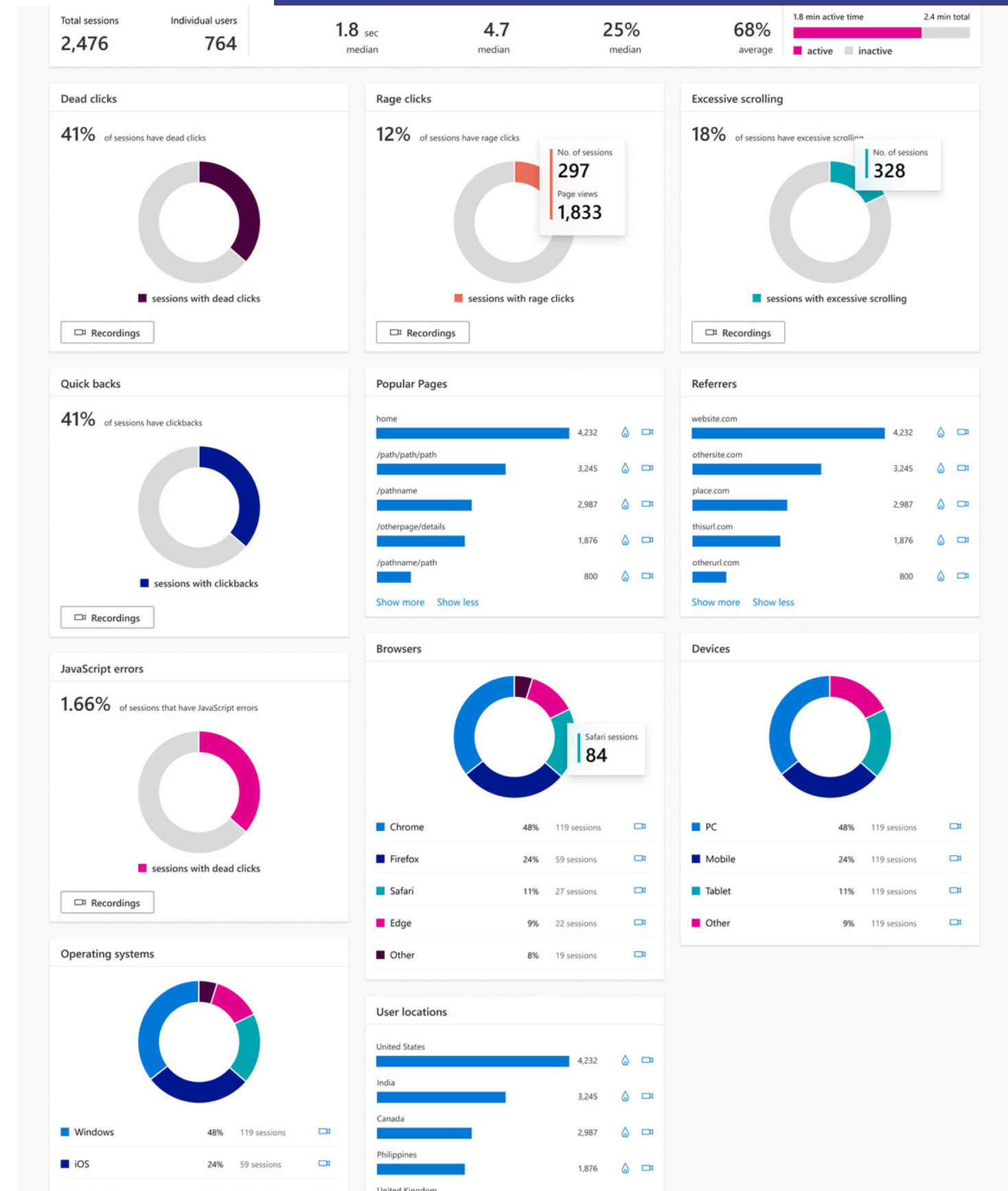
Nossa forma de coletar os dados estatísticos mudou. Agora estamos implementando uma plataforma para a coleta desses dados. Essa migração acontecerá em duas fases.

FASE 1

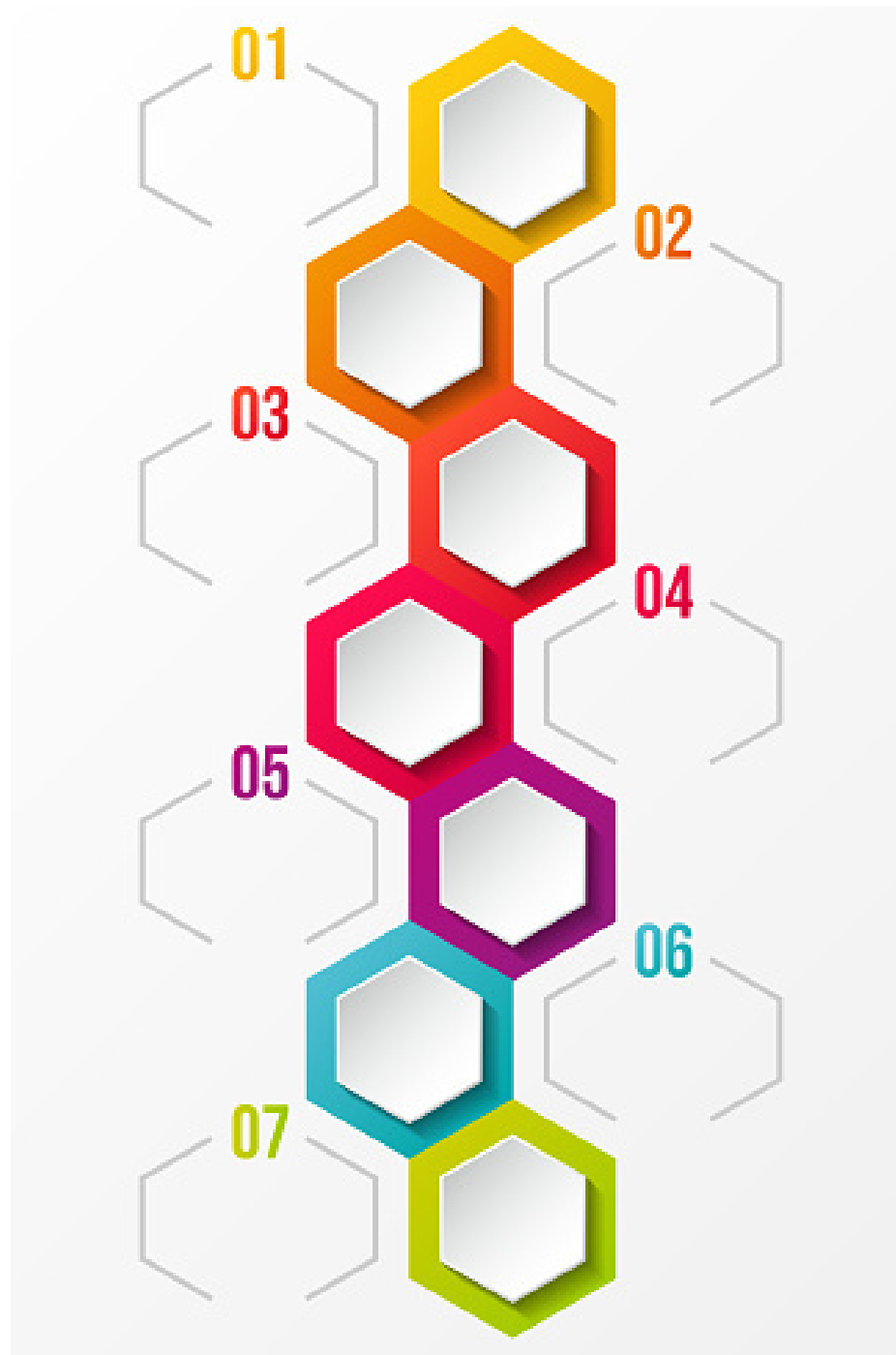
As Confederações Sinodais preencherão seus relatórios através da plataforma e também farão o cadastro das suas Federações

FASE 2

As Federações utilizarão a plataforma para cadastrar as suas UMPs Locais e essas, por sua vez, preencherão o Relatório Estatístico e tanto a Federação quanto a Confederação Sinodal terão seus relatórios atualizados automaticamente.



Passo a Passo da FASE 1



#1 Coleta de Dados das Federações com as UMPs Locais



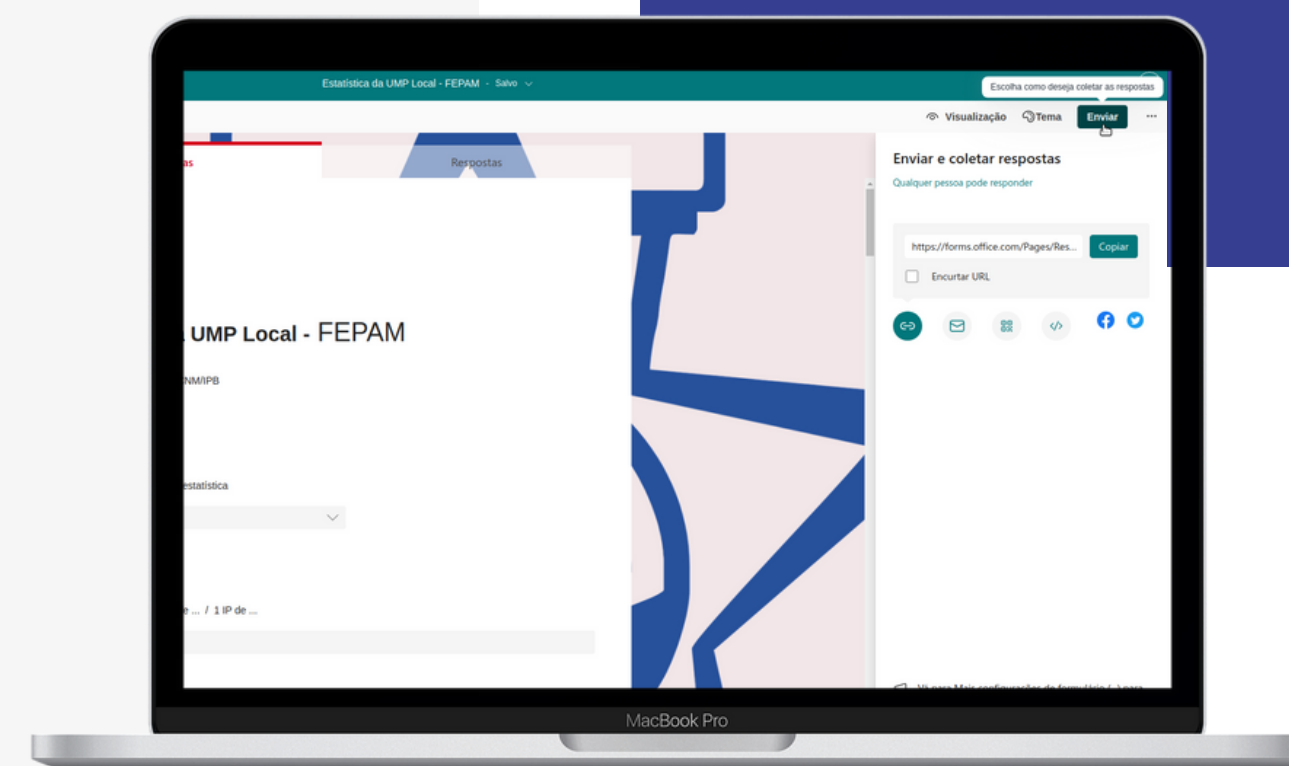
#2 Coleta de Dados das CSM com as Federações



#3 Preenchimento do Relatório na Plataforma pela CSM

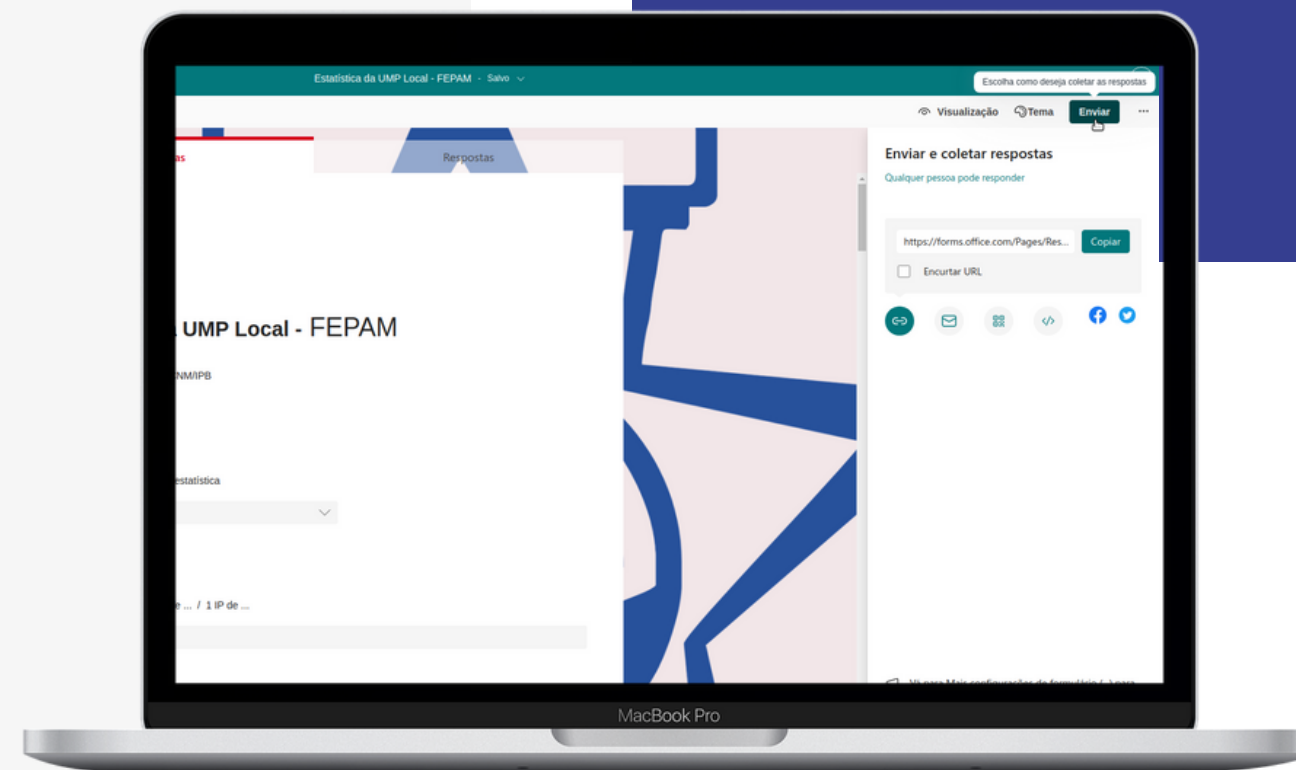
#1 Coleta de Dados das Federações com as UMPs Locais

1. Acesse <https://encurtador.com.br/tzGQ1>
2. Clique em **Duplicá-lo**
3. Crie ou faça login com uma conta microsoft
4. Altere apenas o Título - **Estatística da UMP Local - Sigla da sua Federação**
5. Clique em **Enviar** (no canto superior direito)
6. Clique em Copiar e Envie para a UMP Local Responder (Apenas 1 Resposta)
7. Você pode acompanhar as respostas clicando na aba **Respostas** e baixar clicando em **Abrir no Excel**



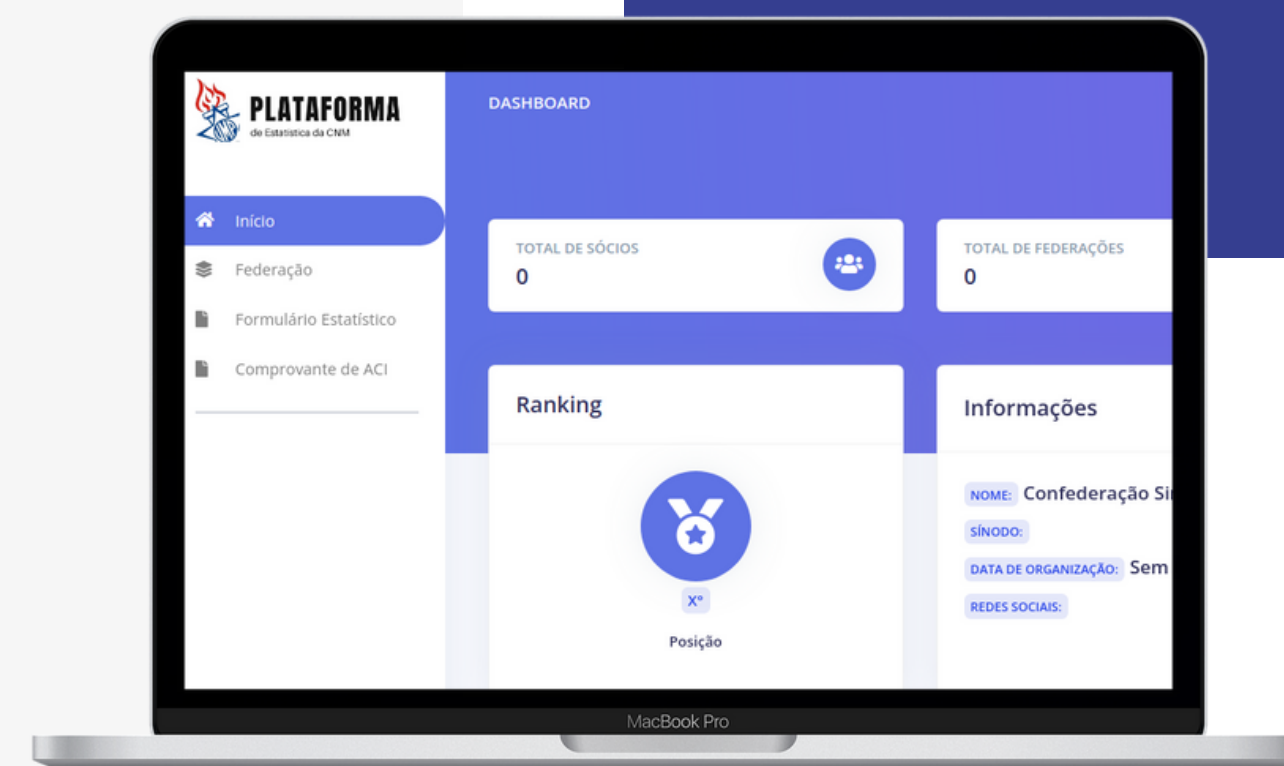
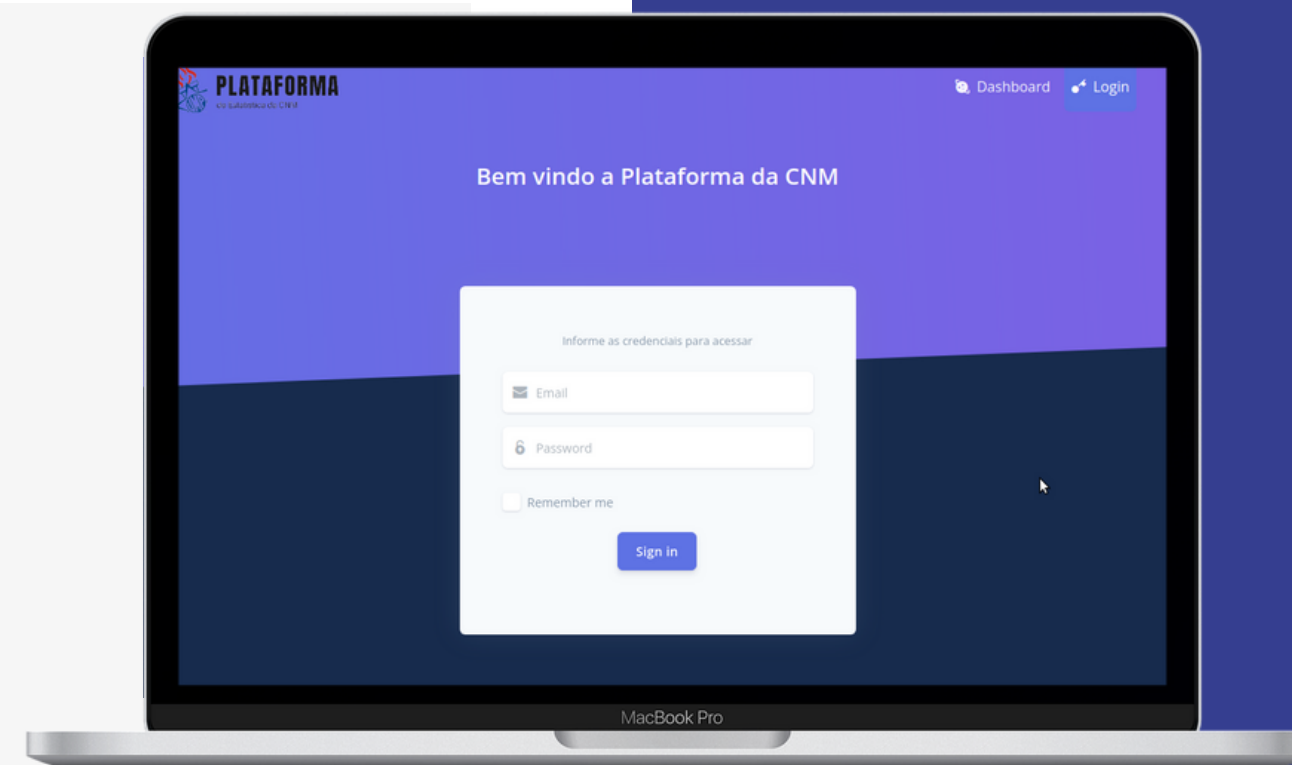
#2 Coleta de Dados das CSM com as Federações

1. Acesse <https://encurtador.com.br/dhNR5>
2. Clique em **Duplicá-lo**
3. Crie ou faça login com uma conta microsoft
4. Altere apenas o Título - **Estatística da UMP Local - Sigla da sua Confederação Sinodal**
5. Clique em **Enviar** (no canto superior direito)
6. Clique em Copiar e Envie para a Federação responder (Apenas 1 Resposta)
7. Você pode acompanhar as respostas clicando na aba **Respostas** e baixar clicando em **Abrir no Excel**



#3 Preenchimento do Relatório na Plataforma pela CSM

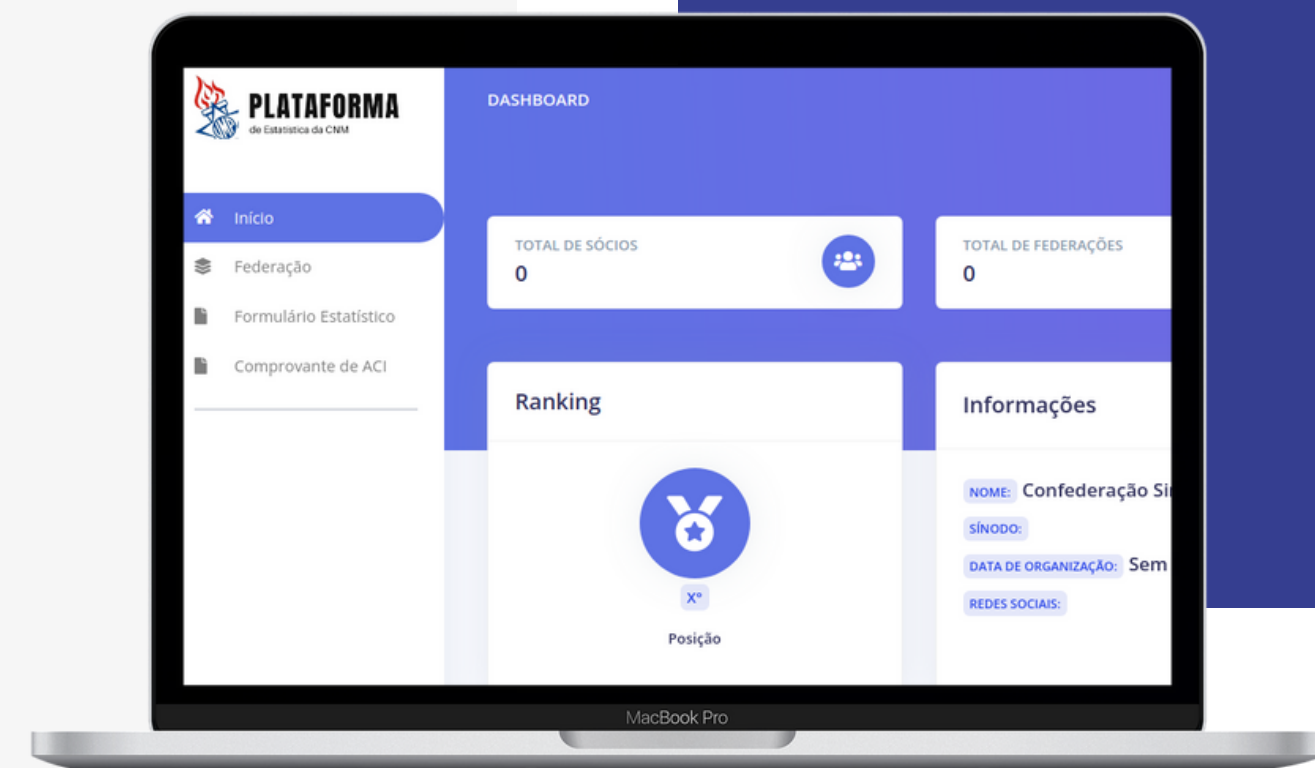
1. Acesse <https://ump.app.br>
2. Faça o Login com seu usuário e senha
3. Clique em **Formulário Estatístico**
4. Clique em **Responder** (Você pode atualizar essas informações futuramente)
5. Preencha o formulário tendo como base os dados que você coletou com o formulário das federações
6. Clique em **Enviar**
7. Após responder você pode ver alguns gráficos dos dados da sua sinodal clicando em **Visualizar**



Passo adicional

Aproveitando que você estará utilizando a plataforma, cadastre as suas Federações.

1. Clique em Federação
2. Você verá a lista das Federações cadastradas
3. Para cadastrar clique em Nova Federação
4. Preencha os dados
 - Nome Completo da Federação, Sigla, Se está ativa ou não, Estado, Nome do Usuário (Geralmente o Presidente)
5. O campo **E-mail do usuário** será gerado automaticamente com base na sigla da Federação
6. A Senha padrão gerada é **123**.
7. Para mudar a sua senha Clique no seu Nome no canto direito superior e depois clique em **Trocar Senha**





União de Mocidade
Presbiteriana

ump.org.br