



Confederação Nacional  
de Mocidade

SECRETARIA DE ESTATÍSTICA

Rua Retiro dos Artistas, 855 – Bl. 03, Apto. 602, Pechincha

CEP: 22770-102, Rio de Janeiro | RJ

estatistica@ump.org.br | (21) 98732-1038

## RELATÓRIO ESTATÍSTICO | CE/CNM 2018

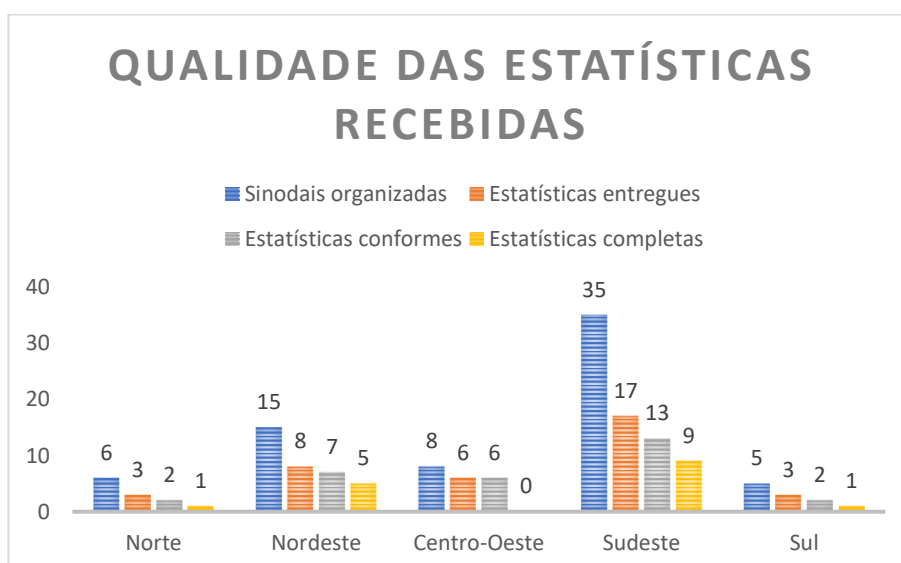
Durante os dias 21 a 23 de setembro a Confederação Nacional de Mocidade esteve reunida em Comissão Executiva, em Salvador, nas dependências da Igreja Presbiteriana da Bahia. Na oportunidade estiveram presentes 51 Confederações Sinodais das 69 organizadas, perfazendo um total de **74%** de participação das sinodais, conforme dados da **Tabela 1**.

**Tabela 1:** Percentual de participação das sinodais por região.

Região	Sínodos	Sinodais organizadas	Sinodais presentes
Norte	6	6 (100%)	2 (33%)
Nordeste	21	15 (71%)	13 (87%)
Centro-Oeste	9	8 (89%)	7 (88%)
Sudeste	43	35 (81%)	25 (71%)
Sul	7	5 (71%)	4 (80%)
TOTAL	86	69 (80%)	51 (74%)

Conforme a convocação enviada às sinodais no dia 09 de junho foi solicitado a apresentação da Folha de Estatística, disponível no site [www.ump.org.br](http://www.ump.org.br), que devia ser preenchida com os dados referentes ao ano de 2017. Quanto à entrega e qualidade do preenchimento estatístico (**Gráfico 1**) observou-se que:

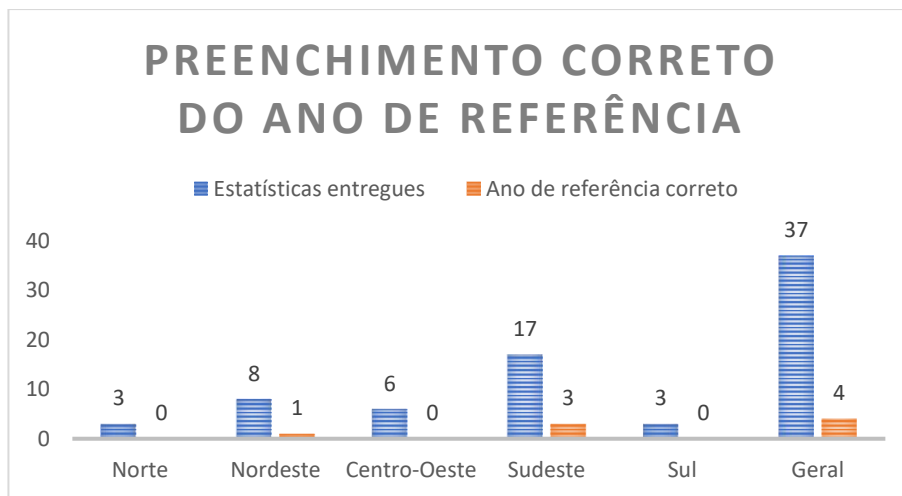
- 54% das sinodais organizadas entregaram a ficha estatística;
- 81% das fichas entregues estavam preenchidas de forma correta;
- 43% das fichas entregues foram preenchidas completamente;
- 11% das fichas entregues eram referentes ao ano de 2017 (**Gráfico 2**).



**Gráfico 1:** Resumo das fichas estatísticas recebidas por região.

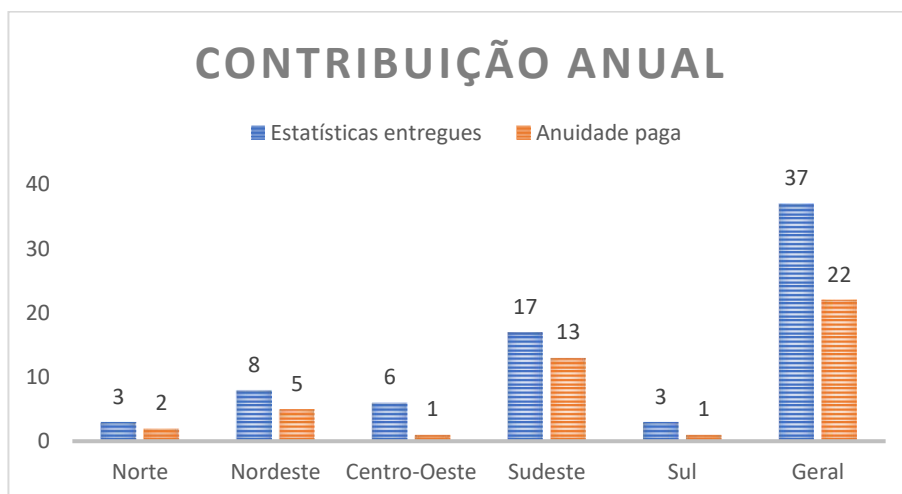


Confederação Nacional  
de Mocidade



**Gráfico 2:** Número de sinodais que preencheram os dados referentes ao ano de 2017.

Outro dado informado na ficha estatística foi o repasse da Contribuição Anual à CNM. Do total de fichas entregues verificou-se que **59%** das sinodais realizaram o pagamento, conforme demonstrado no **Gráfico 3**.



**Gráfico 3:** Quantitativo de sinodais que realizaram o repasse da Contribuição Anual.

Por fim parabênzo as Sinodais **CSM Piauí, CSM Grande ABC, CSM Guanabara e CSM Piratininga** que atenderam todos os critérios de preenchimento da ficha estatística – forma correta de preenchimento, dados completos e ano de referência de 2017 – além de terem realizado o repasse da contribuição anual.

No mais, ressalto a importância de ampliação da campanha de incentivo ao correto preenchimento da ficha de estatística a fim de alcançarmos os objetivos propostos para o quadriênio.

Em Cristo,

*João Guilherme Guimarães Valadão*  
Secretário de Estatística | Gestão 2018-2022